

СУМСЬКИЙ ДЕРЖАВНИЙ УНІВЕРСИТЕТ
МЕДИЧНИЙ ІНСТИТУТ
КАФЕДРА ХІРУРГІЇ З КУРСОМ ОНКОЛОГІЇ
БІБЛІОТЕКА
ФІЛІАЛ БІБЛІОТЕКИ В МЕДИЧНОМУ ІНСТИТУТІ

Біобібліографія вчених університету
Випуск 8

*Почесний професор Сумського
державного університету*

**Микола Григорович
Кононенко**

До 75-річчя від дня народження

*Біобібліографічний покажчик
наукових праць
за 1971–2012 роки*

Суми
Сумський державний університет
2012


016

П-84

П-84 **Почесний** професор Сумського державного університету Микола Григорович Кононенко : до 75-річчя від дня народження : біобібліографічний покажчик / укладач О. В. Крицька. – Суми : Сумський державний університет. Бібліотека. Філіал бібліотеки в медичному інституті, 2012. – 97 с. – (Біобібліографія вчених університету. Вип. 8).

У біобібліографічному покажчику зібрані матеріали про життєвий шлях, наукову діяльність професора Сумського державного університету Миколи Григоровича Кононенка, який працює в напрямку досліджень перфоративної виразки пілородуоденальної зони, спайкової хвороби очеревини, мезентеріального тромбозу, травматичного ушкодження органів черевної порожнини, комбінованих і комбіновано-розширених оперативних втручань в онкології. Покажчик виходить до 75-річчя від дня народження лікаря-науковця.

© Сумський державний університет, 2012



СТИСЛА БІОГРАФІЯ МИКОЛИ ГРИГОРОВИЧА КОНОНЕНКА

Кононенко Микола Григорович народився 14 грудня 1937 р. у селі Іваниця Недригайлівського району Сумської області в сім'ї колгоспників.

Після закінчення Недригайлівської середньої школи у 1954 році вступив у Станіславський (нині Івано-Франківський) державний медичний інститут.

У 1960 р. закінчив інститут за спеціальністю лікаря. За бажанням був направлений у Луганську область у ЦРЛ вугільної шахти Черкаська Північна № 2 на посаду лікаря-хірурга.

Трудова діяльність розпочалася 7 липня 1960 р. з посади завідувача хірургічного відділення ЦРЛ. Підвищував кваліфікацію в Луганській обласній лікарні на курсах із хірургії з травматологією, урології, засвоїв основи анестезіології.

У 1963 р. повернувся на Сумщину. Упродовж 1963 – 1973 рр. працював хірургом-онкологом, а з 1968 р. – завідувачем хірургічного відділення Сумського обласного диспансеру. Оволодів методикою проведення онкологічних операцій і впровадив нові види оперативних втручань. Виконував громадські доручення, був секретарем партбюро партійної організації.

Ще лікарем-практиком розпочав наукову роботу і в 1973 р. вступив до аспірантури Київського НДІ онкології та рентгенорадіології МОЗ України. У 1977 р. захистив дисертацію “Комбинированные оперативные вмешательства при раке прямой кишки”. Працюючи над кандидатською дисертацією, вперше в СРСР впровадив розроблені за кордоном надрадикальні втручання при місцево поширеному раку прямої кишки – евісцерації таза. Працював молодшим, згодом старшим науковим

співробітником, а з 1981 р. очолив науковий підрозділ НДІ – відділення дитячої онкології.

У 1990 р. захистив докторську дисертацію “Неорганические новообразования малого таза (клиника, диагностика, лечение)”. За матеріалами дисертації опубліковано понад 70 наукових праць. Упродовж 12 років виконував обов’язки позаштатного дитячого онколога МОЗ України.

З лютого 1993 р. працює в Сумському державному університеті на посаді завідувача кафедри хірургії з дитячою хірургією і курсом онкології, а з 1 вересня 2010 р. – професор кафедри. У 1995 р. М. Г. Кононенку присвоєно вчене звання професора, а в 2010 р. – Почесного професора Сумського державного університету.

Микола Григорович - член Атестаційної комісії УОЗ Сумської ОДА, вченої ради СумДУ та Медичного інституту СумДУ, член профспілкового комітету СумДУ. Агестований на вищу категорію з хірургії та онкології.




НАУКОВА ТА НАУКОВО-ПЕДАГОГІЧНА ДІЯЛЬНІСТЬ



Кононенко Микола Григорович закінчив Станіславський (нині Івано-Франківський) державний медичний інститут. У 1960 р., ще будучи студентом, захопився хірургією, почав займатися науковою діяльністю в студентських наукових гуртках на кафедрах хірургії та топографічної анатомії і оперативної хірургії. Посідав призові місця на інститутських олімпіадах, брав участь у роботі студентських наукових конференцій в інших ВНЗ України.

Необхідно зазначити, що в той час не було інтернатури, а шостий курс навчання (субординатуру) студенти проходили у районних лікарнях. Це вимагало засвоєння обраної спеціальності вже з перших років навчання, а саме: відмінних знань у першу чергу з анатомії, оперативної хірургії, систематичних чергувань у хірургічних клініках, активної роботи в хірургічному гуртку для засвоєння практичних навичок.



Після закінчення ВНЗ, був направлений у Центральну районну лікарню вугільної шахти Черкаська Північна № 2 Луганської області. Трудову діяльність розпочав 7 липня 1960 року на посаді завідувача хірургічного відділення. За час роботи в районній лікарні проходив у Луганській обласній лікарні курси тематичного удосконалення з хірургії, травматології, урології. Засвоїв основи анестезіології – оволодів ендотрахеальним наркозом (тоді ще не було спеціальності лікар-анестезіолог) і впроваджував набуті знання у практичну діяльність. Трирічний період роботи у ЦРЛ, де поряд із хворими з хірургічною патологією було багато постраждалих з тяжкими травмами, особливо шахтними, забезпечив молодому хірургові надзвичайно цінний досвід і на все життя навчив знаходити правильне рішення і вихід зі складних ситуацій.

У 1963 р. М. Г. Кононенко повернувся на Сумщину. З 1963 до 1973 року працював хірургом-онкологом (з 1968 р. – завідувачем хірургічного відділення) Сумського обласного онкологічного диспансеру. Микола Григорович на високому рівні оволодів методикою проведення онкологічних операцій і впроваджував нові складні оперативні втручання (уперше в області виконав панкреатодуоденальні резекції, міжлопаткові екзартикуляції верхньої кінцівки, уперше у диспансері запровадив торакальні операції тощо).

У 1973 р. вступив до аспірантури Київського НДІ онкології та рентгенорадіології МОЗ України. У 1977 р. захистив кандидатську дисертацію на тему “Комбинированные оперативные вмешательства при раке прямой кишки”. Необхідно зазначити, що, працюючи над кандидатською дисертацією, М. Г. Кононенко впровадив (уперше в СРСР) розроблені за кордоном надрадикальні втручання при місцево поширеному раку прямої кишки –

евісцерації таза. Працював молодшим, а згодом старшим науковим співробітником. З 1981 р. очолив науковий підрозділ НДІ – відділення дитячої онкології.

За результатами науково-дослідної роботи в НДІ онкології та рентгенорадіології М. Г. Кононенко виконав у 1990 р. і успішно захистив докторську дисертацію “Неорганические новообразования малого таза (клиника, диагностика, лечение)”, в якій було узагальнено великий особистий досвід з діагностики і хірургічного лікування дорослих і дітей, хворих на неорганні новоутворення даної локалізації. Розроблені ним хірургічні доступи та нова методика видалення неорганичних пухлин малого таза дали можливість збільшити операбельність, радикалізм втручання та значно зменшити ускладнення. За матеріалами дисертації опублікував понад 70 праць.

У 1991 р. М.Г. Кононенку був присвоєний науковий ступінь доктора медичних наук. За роки роботи в НДІ обіймав посаду позаштатного дитячого онколога МОЗ України.

З лютого 1993 р. М. Г. Кононенко плідно працює в Сумському державному університеті. У тому ж році організував і першим очолив кафедру хірургії медичного інституту (нині кафедра хірургії з дитячою хірургією і курсом онкології). Наукова діяльність його, як і керованого ним колективу кафедри, була спрямована в основному на подальше вивчення проблем перфоративної виразки пілородуоденальної зони, спайкової хвороби очеревини, мезентеріального тромбозу, травматичного пошкодження органів черевної порожнини та ін., а також активно розробляються питання комбінованих і комбіновано-розширених оперативних втручань в онкології.



Під керівництвом М. Г. Кононенка захищено 4 кандидатські дисертації. Хірургічна діяльність Миколи Григоровича багатогранна. Володіючи блискучою хірургічною технікою, він виконує складні, а іноді й унікальні хірургічні операції. Уперше у Сумах та області ним впроваджено: евісцерацію

таза з пересадкою сечоводів в ізольований ілеоцекальний сегмент; панкреатодуоденальну резекцію з приводу раку підшлункової залози; ліво- та правобічну гемігепатектомію, видалення пухлин середостіння зі стернального доступу з пульмонектомією та геміперикардектомією; операції при діафрагмальній грижі новонароджених та багато ін.

У 1995 р. М. Г. Кононенку присвоєне вчене звання професора, а з 2010 року він є Почесним професором Сумського державного університету.

Упродовж останніх 20 років М. Г. Кононенко проводить плідну викладацьку роботу. Блискучий лектор постійно модернізує свій лекційний курс, на високому методичному рівні проводить практичні заняття зі студентами, лікарями-інтернами, магістрантами.



Микола Григорович є науковим керівником кандидатських дисертацій аспірантів. У співавторстві з іншими співробітниками кафедри ним видано понад 30 методичних рекомендацій і вказівок для студентів і лікарів-інтернів. Неодноразово під його керівництвом студенти займали призові місця на Всеукраїнських студентських олімпіадах з хірургії. Кілька наукових праць було опубліковано у співавторстві зі студентами.

Перу М. Г. Кононенка належить понад 250 наукових та навчально-методичних праць, зокрема: одна монографія, розділи у монографії та підручник з хірургії, 5 винаходів, 30 раціоналізаторських пропозицій. Результати його досліджень знайшли відображення не тільки у працях, а й доповідалися на Всеукраїнських з'їздах і конференціях хірургів та онкологів.

Своє 75-річчя Микола Григорович зустрічає у розквіті сил, повний енергії і творчих задумів.



Колектив кафедр хірургії з дитячою хірургією і курсом онкології та загальної хірургії вітають М. Г. Кононенка зі славним 75- річчям, зичать міцного здоров'я та подальших творчих здобутків!

ХРОНОЛОГІЧНИЙ ПОКАЖЧИК ПРАЦЬ

ОКРЕМІ НАУКОВІ ВИДАННЯ

1. Закрита травма живота / В. В. Бойко, М. Г. Кононенко. – Х. : Харківський нац. медичний ун-т, 2008. – 528 с.

2. Комбинированные оперативные вмешательства при раке прямой кишки : дис. ... канд. мед. наук / Н. Г. Кононенко ; науч. рук. : И. П. Дедков, А. Г. Щумаков. – К., 1977. – 145 с.

3. Комбинированные оперативные вмешательства при раке прямой кишки : автореф. дис. ... канд. мед. наук : 14.00.14 / Н. Г. Кононенко. – К., 1977. – 24 с.

4. Неорганные новообразования малого таза (клиника, диагностика, лечение) : дис. ... д-ра мед. наук / Н. Г. Кононенко ; науч. конс. : И. Т. Кныш, В. А. Черный, Б. А. Толстопятов. – К., 1990. – 267 с.

5. Неорганные новообразования малого таза (клиника, диагностика, лечение) : автореф. дис. ... д-ра мед. наук : 14.00.14 / Н. Г. Кононенко. – К., 1990. – 34 с.

НАВЧАЛЬНО - МЕТОДИЧНІ ВИДАННЯ

6. Загальні питання онкології / М. Г. Кононенко // Загальна хірургія: підручник / за ред. С. П. Жученка, М. Д. Желіби, С. Д. Хімича. – К.: Здоров'я, 1999. – С. 431–460.

7. Загальні та окремі питання дитячої онкології / М. Г. Кононенко // Медицина дитинства: навч. посібник: у 4 т. / за ред. П. С. Мощича. – К.: Здоров'я, 1999. – Т. 4. – С. 586–630.

8. Комплексная диагностика неорганических новообразований малого таза: метод. рекоменд. / сост.: Н. Г. Кононенко, В. А. Рогожин, П. И. Клочко, В. А. Черный, Б. А. Толстопятов, В. Т. Демин, Б. Ф. Синюта, Л. Р. Романова, С. А. Сильченко, Э. Н. Ковальчук, А. О. Бодров. – Киев, 1989. – 25 с.

9. Крок 2. Ситуаційні задачі ліцензійного іспиту з курсу "Хірургічні хвороби" для студ. спец. 7.110101 денної форми навчання / уклад.: М. Г. Кононенко, В. П. Шевченко, Л. Г. Кащенко, Г. І. П'ятикоп, В. І. Бугайов, В. В. Андрющенко. – Суми: Сумський державний університет, 2002. – 188 с.

10. Методические указания к практическим занятиям по общей хирургии. Тема "Деонтология в хирургии" для студ. спец. 7.110101 / сост.: Н. Г. Кононенко, Л. Г. Кащенко, Е. Л. Шальков, В. И. Бугаев. – Сумы: Сумский государственный университет, 1997. – 46 с.

11. Методические указания к практическим занятиям по общей хирургии. Тема "Ожоги, отморожения,

электротравма" для студ. спец. 7.110101 дневной формы обучения / сост. : Н. Г. Кононенко, Л. Г. Кащенко, Е. Л. Шальков, В. И. Бугаев. – Сумы : Сумский государственный университет, 1998. – 27 с.

12. Методические указания к практическим занятиям по общей хирургии. Тема "Раны" для студ. спец. 7.110101 / сост. : Н. Г. Кононенко, Л. Г. Кащенко, Е. Л. Шальков, В. И. Бугаев. – Сумы : Сумский государственный университет, 1997. – 24 с.

13. Методические указания к практическим занятиям по общей хирургии. Тема "Хирургическая операция" для студ. спец. 7.110101 / сост. : Н. Г. Кононенко, Л. Г. Кащенко, Е. Л. Шальков, В. И. Бугаев. – Сумы : Сумский государственный университет, 1997. – 22 с.

14. Методические указания к практическим занятиям по теме "Острые нарушения мезентериального кровообращения" для субординаторов и интернов /сост. : Н. Г. Кононенко, Л. Г. Кащенко, Е. Л. Шальков, В. И. Бугаев. – Сумы : Сумский государственный университет, 1998. – 32 с.

15. Методические указания к практическим занятиям по факультетской хирургии. Тема "Грыжи живота" для студ. спец. 7.110101 / сост. : Н. Г. Кононенко, Л. Г. Кащенко, В. И. Бугаев. – Сумы : Сумский государственный университет, 1998. – 17 с.

16. Методические указания к практическим занятиям по факультетской хирургии. Тема "Желчнокаменная болезнь. Холецистит" для студ. спец. 7.110101 / сост. : Н. Г. Кононенко, Е. Л. Шальков, Л. Г. Кащенко,

В. И. Бугаев. – Сумы : Сумский государственный университет, 1997. – 22 с.

17. Методические указания к практическим занятиям по факультетской хирургии. Тема "Острый аппендицит" для студ. спец. 7.110101 / сост. : Н. Г. Кононенко, Л. Г. Кащенко, Е. Л. Шальков, В. И. Бугаев. – Сумы : Сумский государственный университет, 1997. – 26 с.

18. Методические указания к практическим занятиям по факультетской хирургии. Тема "Перитонит" для студ. спец. 7.110101 дневной формы обучения / сост. : Н. Г. Кононенко, Л. Г. Кащенко, В. И. Бугаев. – Сумы : Сумский государственный университет, 1998. – 20 с.

19. Методичні вказівки до обстеження і лікування хворих у хірургічній клініці та написання історії хвороби студентами 4 – 5 курсів для студ. спец. 7.110101 денної форми навчання / уклад. : М. Г. Кононенко, В. Я. Пак, Л. Г. Кащенко, В. В. Андрющенко, В. І. Бугайов. – Суми : Сумський державний університет, 2000. – 28 с.

20. Методичні вказівки до практичних занять з циклу "Хірургія" для лікарів-інтернів спец. "Загальна практика-сімейна медицина" денної форми навчання / уклад. : М. Г. Кононенко, Л. Г. Кащенко, В. І. Бугайов, В. В. Андрющенко, В. Я. Пак. – Суми : Сумський державний університет, 2004. – 31 с.

21. Методичні вказівки до самостійної роботи "Класифікація злоякісних пухлин за міжнародною системою TNM" для студ. спец. 7.110101, інтернів та лікарів / уклад. : М. Г. Кононенко, В. В. Андрющенко,

Л. Г. Кащенко, В. І. Бугайов, В. Я. Пак. – Суми : Сумський державний університет, 2001. – 45 с.

22. Методичні вказівки до самостійної роботи на тему "Асептика" з курсу загальної хірургії для студ. спец. 7.110101, інтернів та лікарів / уклад. : М. Г. Кононенко, В. П. Шевченко, В. В. Андрющенко, Л. Г. Кащенко, В. І. Бугайов. – Суми : Сумський державний університет, 2001. – Ч. 1. – 40 с.

23. Методичні вказівки до самостійної роботи на тему "Асептика" з курсу загальної хірургії для студ. спец. 7.110101, інтернів та лікарів / уклад. : М. Г. Кононенко, В. В. Андрющенко, В. І. Бугайов, Л. Г. Кащенко, В. П. Шевченко. – Суми : Сумський державний університет, 2001. – Ч. 2. – 39 с.

24. Методичні вказівки на тему "Гострі шлунково-кишкові кровотечі" для студ. старших курсів, лікарів-інтернів, лікарів-хірургів / уклад. : М. Г. Кононенко, О. Л. Ситнік, В. І. Бугайов, В. Я. Пак, В. В. Кравець, В. П. Кравець, Л. Г. Кащенко. – Суми : Сумський державний університет, 2008. – 23 с.

25. Методичні вказівки на тему "Діабетична стопа" для студ. старших курсів спец. 7.110101, лікарів-інтернів, лікарів-хірургів / уклад. : М. Г. Кононенко, В. І. Бугайов, Л. Г. Кащенко, В. Я. Пак, В. П. Кравець, В. В. Кравець, О. Л. Ситнік. – Суми : Сумський державний університет, 2008. – 25 с.

26. Методичні рекомендації для проведення виробничої практики для студ. 4–5-го курсів медичного факультету / уклад. : В. Е. Маркевич, М. Д. Чемич, В. Ф. Орловський,

М. Г. Кононенко. – Суми : Сумський державний університет, 1996. – 53 с.

27. Методичні рекомендації до написання історії хвороби хірургічного хворого для студ. 3-го курсу спец. 7.110101 денної форми навчання / уклад. : І. Д. Дужий, М. Г. Кононенко, Л. Г. Кашенко, В. В. Андрющенко, В. П. Шевченко, Г. І. П'ятикоп. – Суми : Сумський державний університет, 2002. – 27 с.

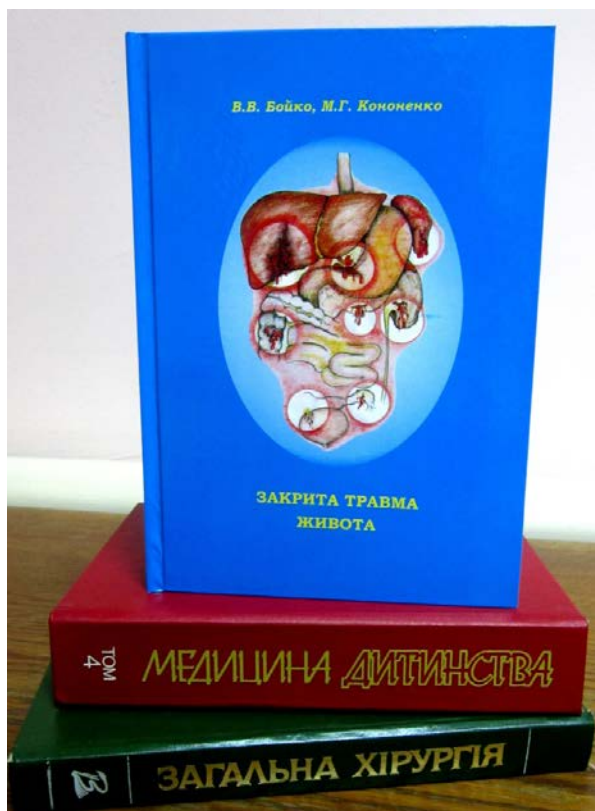
28. Основи загальної онкології в хірургії : навч. посіб. / І. Д. Дужий, В. П. Шевченко, М. Г. Кононенко, В. В. Андрющенко. – Суми : Сумський державний університет, 2004. – 94 с.

29. Показания и противопоказания к хирургическому и комбинированному лечению больных злокачественными новообразованиями : метод. рекоменд. / В. К. Винницкая, В. Л. Ганул, А. В. Ганул, В. А. Кикоть, И. Т. Кныш, Н. Г. Кононенко, В. И. Королев, А. В. Окулов, В. С. Процьк, В. А. Черный. – Киев, 1986. – 21 с.

30. Политравма : руководство для врачей : в 2 т. / В. В. Бойко, П. Н. Замятин, Н. Г. Кононенко [и др.] ; под общ. ред. В. В. Бойко, П. Н. Замятина ; Институт общей и неотложной хирургии АМН Украины, Харьковский национальный медицинский университет, Буковинский государственный медицинский университет. – 2-е изд., перераб. и доп. – Харьков : Фактор, 2011.

31. Радионуклидная диагностика опухолей у детей : метод. рекоменд. / сост. : Б. Ф. Синюта, В. В. Шишкина, Э. Д. Чеботарева, Д. С. Мечев, О. А. Миргородский,

Д. А. Джужа, Н. Г. Кононенко, О. В. Балицкая,
О. О. Шишова. – Киев ; Донецк, 1990. – 33 с.



ПУБЛІКАЦІЇ, СТАТТІ

1971

32. Лечение больных неорганными образованиями малого таза / Н. Г. Кононенко // Вопросы онкологии. – 1992. – № 4.

33. Лучевые изменения мочевого пузыря у больных раком шейки матки / Н. Г. Кононенко // Медицинская радиология. – 1971. – № 7.

1973

34. Непосредственные и отдаленные результаты оперативного лечения больных раком прямой кишки / Н. Г. Кононенко // Современные принципы диагностики и лечения рака толстой и прямой кишки. – Киев, 1973. – С. 137–140.

1974

35. Комбинированные оперативные вмешательства при раке прямой кишки / Н. Г. Кононенко, И. П. Дедков, М. А. Зыбина // Диагностика и лечение заболеваний прямой и ободочной кишок. – Москва ; Куйбышев, 1974. – С. 20–21.

1975

36. Возможности дополнительных методик рентгенологического исследования в диагностике распространенности рака прямой кишки / Н. Г. Кононенко, И. С. Петрова, Л. Ю. Левковская, В. Т. Демин,

О. Г. Югринов, В. Г. Грищенко // V съезд онкологов УССР : тезисы докл. – Запорожье, 1975. – С. 168–169.

37. Значение комбинированных операций в лечении больных раком прямой кишки / Н. Г. Кононенко // V съезд онкологов УССР : тезисы докл. – Запорожье, 1975. – С. 180–182.

38. Комбинированные операции по поводу рака прямой кишки. Демонстрация двух больных, подвергшихся эвисцерации таза / Н. Г. Кононенко, И. П. Дедков, М. А. Зыбина // Клиническая хирургия. – 1975. – № 4. – С. 91–92. – Протокол 783-го заседания Науч. общества хирургов Киева и обл. от 2 октября 1974 г.

39. Осложнения после типичных и комбинированных операций при раке прямой кишки / Н. Г. Кононенко, И. Я. Козаченко, Р. М. Трегубова, Н. Я. Усик // Материалы I Украинской республиканской проктологической конференции. – Донецк, 1975. – С. 133–134.

40. Применение некоторых специальных методик рентгенологического исследования для определения показаний к комбинированным и расширенным операциям по поводу рака прямой кишки / Н. Г. Кононенко, М. А. Зыбина, В. Н. Диденко, О. Г. Югринов // Лучевая диагностика злокачественных опухолей. – Славянск ; Киев, 1975. – С. 50–52.

41. Рентгенологическая диагностика рака прямой кишки / Н. Г. Кононенко, В. Т. Демин, И. П. Дедков, М. А. Зыбина, О. Г. Югринов, В. Г. Грищенко // Лучевая диагностика злокачественных опухолей. – Славянск ; Киев, 1975. – С. 37–38.

1976

42. Опыт применения комбинированных оперативных вмешательств при раке прямой кишки / Н. Г. Кононенко, И. П. Дедков, М. А. Зыбина // Клиническая хирургия. – 1976. – № 2. – С. 43–46.

1977

43. Эвисцерация таза по поводу запущенного рака прямой кишки / И. П. Дедков, В. В. Велик, Н. Г. Зыбина, Н. Г. Кононенко, Г. С. Ляльков // Вопросы онкологии. – 1977. – № 1. – С. 90–95.

1980

44. Хирургические вмешательства и их непосредственные исходы при неорганных опухолях таза / Н. Г. Кононенко // VI съезд онкологов УССР : тезисы докл. – Киев, 1980. – С. 408–410.

1981

45. Активность реакции гиперчувствительности замедленного типа с различными антигенами при опухолях костей, мягких тканей и меланомах / Н. Я. Дзюбко, И. Т. Кныш, Б. А. Толстопятов, В. И. Королев, Н. Г. Кононенко, И. М. Кострыба, А. Н. Василюк, В. Ф. Василюк, В. Ф. Коноваленко, И. Б. Волков // Опухоли опорно-двигательного аппарата : сб. науч. тр. – Москва, 1981. – Вып. 8. – С. 165–170.

46. Рентгенологическая диагностика неорганических опухолей брюшной полости, забрюшинного пространства / И. С. Петрова, П. И. Ключко, А. Ф. Бурьянов, Н. Г. Кононенко // Совершенствование диагностики, методов лечения и организации онкологической помощи детскому населению : тезисы докл. – М., 1981. – С. 246–248.

47. Хирургическое лечение больных с неорганическими опухолями таза / И. Т. Кныш, Н. Г. Кононенко // Вестник хирургии. – 1981. – № 12. – С. 72–78.

1982

48. Клиническая диагностика неорганических опухолей таза / Н. Г. Кононенко // Клиническая онкология : респ. межвед. сб. – Киев, 1982. – Вып. 2. – С. 76–79.

49. Комбинированное лечение больных саркомами мягких тканей / Н. Г. Кононенко // Информационное письмо. – К. : КНИИО, [1982]. – Вып. 4. – 2 с.

50. Реабилитация больных с неорганическими опухолями таза / Н. Г. Кононенко // Республиканская научная конференция по реабилитации онкологических больных : тезисы докл. – Винница, 1982. – С. 197–200.

51. Рентгенодиагностика неорганических забрюшинных опухолей таза / Л. Р. Романова, Н. Г. Кононенко, О. Я. Педченко, П. И. Ключко // Клиническая рентгенология : респ. межвед. сб. – Киев, 1982. – Вып. 13. – С. 82–88.

52. Газовая флебография и вазовезикулография при неорганных новообразованиях малого таза / Н. Г. Кононенко // Информационное письмо. – К. : КНИИО, [1982]. – Вып. 9. – 2 с.

1984

53. Компьютерная томография внутритазовых опухолей мягких тканей / К. С. Терновой, И. Т. Кныш, В. А. Рогожин, Н. Г. Кононенко // Опухоли опорно-двигательного аппарата : сб. науч. тр. – Москва, 1984. – Вып. 9. – С. 93–99.

1985

54. Об эхинококке мягких тканей таза / И. Т. Кныш, Н. Г. Кононенко // Вестник хирургии. – 1985. – № 7. – С. 67–68.

55. Причины ошибок в диагностике неорганных опухолей полости таза / Н. Г. Кононенко // VII съезд онкологов УССР : тезисы докл. – Симферополь, 1985. – С. 80–81.

56. Радионуклидная диагностика опухолей забрюшинного пространства и опорно-двигательного аппарата у детей с применением радиофармацевтических препаратов, меченных ^{99m}Tc / Б. Ф. Синюта, Н. Г. Кононенко, А. Ф. Бурьянов // VII съезд онкологов УССР : тезисы докл. – Симферополь, 1985. – С. 572–573.

1986

57. Возможности рентгеновской компьютерной томографии в оптимизации дифференциальной диагностики внеорганных новообразований тазовой локализации / К. С. Терновой, В. А. Рогожин, Н. Г. Кононенко // Системы медицинского диагностического изображения в лучевой диагностике и их клиническое значение. Рентгеноконтрастные средства : матер. Всесоюз. конф. – Обнинск, 1986. – С. 156–159.

58. Возможности ультразвуковой диагностики объемных поражений брюшной полости, забрюшинного пространства и малого таза у детей / С. А. Бабко, Е. Ф. Клименко, Н. Г. Кононенко, П. И. Клочко // Системы медицинского диагностического изображения в лучевой диагностике и их клиническое значение : матер. Всесоюз. конф. – Обнинск, 1986. – С. 82–83.

59. Кистоподобное расширение общего желчного протока / Н. Г. Кононенко // Вестник хирургии. – 1986. – № 10. – С. 140–143.

60. Непосредственные результаты лечения детей с неорганными опухолями малого таза / Н. Г. Кононенко // Совершенствование амбулаторно-поликлинической помощи и комплексного лечения при злокачественных новообразованиях у детей : матер. I Респ. симп. по детской онкологии Грузинской ССР. – Тбилиси, 1986. – С. 156–159.

61. Уточняющая диагностика неорганных новообразований малого таза / К. С. Терновой, И. Т. Кныш, В. А. Рогожин, Н. Г. Кононенко //

IV Всесоюзный съезд онкологов : тезисы докл. – Ленинград, 1986. – С. 369.

1987

62. Клиническое значение компьютерной томографии при неорганных новообразованиях малого таза / В. А. Рогожин, Н. Г. Кононенко // Компьютерная томография в клинике : тезисы докл. I Всесоюз. симп. – Москва, 1987. – С. 153–155.

63. Рентгеновская компьютерная томография в определении тканевого генеза внеорганных новообразований тазовой локализации / К. С. Терновой, В. А. Рогожин, Н. Г. Кононенко // III Всесоюзный симпозиум по вычислительной томографии : тезисы докл. – Киев, 1987. – С. 116–117.

1988

64. Актуальні питання удосконалювання онкологічної допомоги дітям Української РСР / М. Г. Кононенко // Педіатрія, акушерство і гінекологія. – 1988. – № 2. – С. 20–21.

65. Воспалительный инфильтрат стенки мочевого пузыря, симулировавший неорганную опухоль малого таза / Н. Г. Кононенко // Клиническая хирургия. – 1988. – № 5. – С. 54.

66. Диагностика и лечение новообразований мягких тканей полости таза у детей / Н. Г. Кононенко // Злокачественные новообразования у детей : матер. II Всесоюз. конф. по детской онкологии. – Душанбе, 1988. – С. 63–64.

67. Диагностика неорганических новообразований малого таза у детей / Н. Г. Кононенко // Педиатрия. – 1988. – № 8. – С. 51–55.

68. Игла-"пистолет" для биопсии неорганических новообразований малого таза / Н. Г. Кононенко // Изобретательство и рационализация на современном этапе развития здравоохранения : тезисы докл. 1-й науч.-практ. конф. – Киев, 1988. – С. 87.

69. Комплекс и последовательность исследований при неорганических новообразованиях малого таза в догоспитальном периоде / Н. Г. Кононенко, В. А. Рогожин, П. И. Ключко, С. А. Сильченко, Л. Р. Романов // Диагностика злокачественных новообразований на догоспитальном этапе : тезисы докл. Всесоюз. онкологической конф. – Челябинск, 1988. – С. 59.

70. Ножницы-скальпель для удаления опухолей малого таза / Н. Г. Кононенко // Изобретательство и рационализация на современном этапе развития здравоохранения : тезисы докл. 1-й науч.-практ. конф. – Киев, 1988. – С. 86.

71. Общие принципы терапии при продолжительных операциях у детей со злокачественными новообразованиями / Н. Г. Кононенко, В. И. Шевчук, А. Я. Бараш // V Республиканский съезд анестезиологов-реаниматологов : тезисы докл. – Ворошиловград, 1988. – С. 217–218.

72. Роль гемосорбции при полихимиотерапии злокачественных опухолей брюшинного пространства и

малого таза у детей / А. Я. Бараш, В. А. Лисецкий, Н. Г. Кононенко, Л. М. Гунина // Злокачественные новообразования у детей : матер. II Всесоюз. конф. по детской онкологии. – Душанбе, 1988. – С. 241–242.

73. Эвисцерация таза как способ повышения резектабельности запущенного рака прямой кишки / В. А. Черный, Б. Я. Гольдшмид, В. А. Кикоть, Н. Г. Кононенко // Вопросы онкологии. – 1988. – № 2. – С. 222–228.

1989

74. Гемосорбция в комплексной терапии детей со злокачественными опухолями мочевыделительной системы и малого таза / А. Я. Бараш, Л. М. Гунина, Н. Г. Кононенко, С. В. Игнатский // Новые методы интенсивной терапии в лечении онкологических больных : тезисы докл. Всесоюз. симп. – Л., 1989. – С. 10–11.

75. Клиническая классификация злокачественных внеорганных опухолей малого таза по стадиям и системе TNM / Н. Г. Кононенко // Клиническая хирургия. – 1989. – № 11. – С. 19–22.

76. Клинические проявления, диагностика и лечение внеорганных новообразований малого таза у детей / Н. Г. Кононенко // Клиническая хирургия. – 1989. – № 6. – С. 34–36.

77. Комбинированное и комплексное лечение детей с неорганными опухолями малого таза / Н. Г. Кононенко // Республиканская научная конференция онкологов Киргизии. – Фрунзе, 1989. – С. 177–178.

78. Комплексная диагностика неорганических новообразований малого таза / Н. Г. Кононенко, В. А. Рогожин, П. И. Клочко, Н. Э. Кишковский, Л. Р. Романова, С. А. Сильченко, Б. Я. Гольдшмид // Вопросы онкологии. – 1989. – Т. 35, № 1. – С. 69–76.

79. Возможности диагностики и лечения детей с неорганическими новообразованиями малого таза на современном этапе / М. Г. Кононенко // Педиатрия, акушерство и гинекология. – 1989. – № 5. – С. 23.

80. Полихимиотерапия на фоне гипергликемии при лечении онкологических больных / В. А. Лисецкий, Г. В. Евтушенко, С. И. Киркилевский, И. В. Старосельский, Н. Г. Кононенко // Новые методы интенсивной терапии в лечении онкологических больных : тезисы докл. Всесоюз. симп. – Л., 1989. – С. 39–40.

81. Сцинтиграфия с ^{99m}Tc -пертехнетатом в диагностике опухолевых поражений лимфатических узлов брюшной полости и забрюшинного пространства у детей / В. В. Шишкина, Б. Ф. Синюта, Н. Г. Кононенко // Клиническая онкология : респ. межвед. сб. – Киев, 1989. – Вып. 9. – С. 98–105.

82. Редкое осложнение грыжесечения / Н. Г. Кононенко // Хирургия. – 1989. – № 4. – С. 135–136.

83. Роль лучевых методов в диагностике неорганических новообразований малого таза / Н. Г. Кононенко, В. И. Бахтиярова, Л. Ю. Левковская, Л. А. Шумакова, В. Н. Еременко // VIII съезд рентгенологов УССР : тезисы докл. – К., 1989. – С. 115–118.

84. Хирургическое лечение больных с неорганическими тератомами малого таза / Н. Г. Кононенко // Клиническая хирургия. – 1989. – № 12. – С. 28–29.

1990

85. Длительно нераспознаваемая большая тератома малого таза / Н. Г. Кононенко // Клиническая хирургия. – 1990. – № 5. – С. 40.

86. Комбинированные вмешательства при неорганических новообразованиях малого таза / Н. Г. Кононенко, В. А. Черный, Б. А. Толстопятов, Ю. С. Доценко // Хирургия. – 1990. – № 7. – С. 118–122.

87. Комбинированные оперативные вмешательства при распространенных формах рака прямой кишки / В. А. Кикоть, Б. Я. Гольдшмид, Н. Г. Кононенко // Клиническая хирургия. – 1990. – № 5. – С. 1–4.

88. Лейомиома тонкой кишки, стимулировавшая неорганическую опухоль малого таза / Н. Г. Кононенко, В. Б. Коробко, Л. В. Скорода // Клиническая хирургия. – 1990. – № 2. – С. 46.

89. Лучевая терапия – неотъемлемый компонент в лечении детей с неорганическими опухолями малого таза / Н. Г. Кононенко // Лучевая диагностика и лучевая терапия злокачественных новообразований у детей: матер. Всесоюз. симп. – Обнинск, 1990. – С. 87–88.

90. Лучевые методы диагностики неорганических новообразований малого таза у детей / Н. Г. Кононенко //

Лучевая диагностика и лучевая терапия злокачественных новообразований у детей : матер. Всесоюз. симп. – Обнинск, 1990. – С. 26–28.

91. Неорганные тератоидные новообразования малого таза / Н. Г. Кононенко // Советская медицина. – 1990. – № 4. – С. 90–93.

92. Неходжкинская лимфома брюшной полости и малого таза у детей / К. Э. Гаджиян, Н. Г. Кононенко, П. И. Ключко // Клиническая хирургия. – 1990. – № 6. – С. 26–27.

93. Осложнения хирургического лечения больных с неорганными новообразованиями малого таза / Н. Г. Кононенко // Клиническая хирургия. – 1990. – № 7. – С. 73–75.

94. Радиомодифицирующие методы лечения при неорганных опухолях малого таза / Н. Г. Кононенко, А. Я. Бараш, В. Н. Рубис, Л. Т. Хруленко, Л. М. Гунина, Н. П. Рудаков // Клиническая онкология : респ. межвед. сб. – Киев, 1990. – Вып. 10. – С. 13–17.

95. Рецидивы неорганных новообразований малого таза / Н. Г. Кононенко // VIII съезд онкологов УССР : тезисы докл. – Киев, 1990. – С. 687–688.

96. Светооптические и ультраструктурные аспекты изучения гистогенеза некоторых опухолей мягких тканей / О. В. Юрченко, Б. Я. Гольдшмид, Н. Г. Кононенко // Механизмы канцеро- и лейкогенеза : респ. науч. конф. – Киев, 1990. – С. 72.

97. Цитологічна діагностика позаорганих новоутворень заочеревинного простору і малого таза у дітей / С. А. Сільченко, М. Г. Кононенко, А. Я. Устименко // Педіатрія, акушерство і гінекологія. – 1990. – № 2. – С. 22–23.

1991

98. Цитологическая диагностика неорганических новообразований малого таза / С. А. Сильченко, Н. Г. Кононенко // Лабораторное дело. – 1991. – № 1. – С. 42–45.

1992

99. Возможности использования свободных полиаминов периферической крови как биохимических опухолевых маркеров при нефробластоме у детей / О. В. Балицкая, Н. К. Бердинских, Н. Г. Кононенко // Вопросы онкологии. – 1992. – № 6. – С. 681–682.

100. Определение глубины расположения неорганического новообразования малого таза / Н. Г. Кононенко // Клиническая хирургия. – 1992. – № 5. – С. 37–39.

101. Химиоэмболизация сосудов в комплексе лечения детей с нефробластомой / А. С. Гапченко, Н. Г. Кононенко, О. Г. Югринов // Клиническая хирургия. – 1992. – № 5. – С. 18–21.

1993

102. Хирургические доступы к неорганическим новообразованиям малого таза / Н. Г. Кононенко // Хирургия. – 1993. – № 5. – С. 58–63.

1994

103. Агрессивный фиброматоз полости малого таза / Н. Г. Кононенко, Э. Н. Ковальчук, К. А. Галахин // Хирургия. – 1994. – № 9. – С. 39–42.

104. Злокачественные опухоли печени у детей / Н. Г. Кононенко // Клиническая хирургия. – 1994. – № 6. – С. 6–9.

1995

105. Клинические аспекты полиаминного теста при лимфопролиферативных заболеваниях у детей / О. В. Балицкая, Н. Г. Кононенко, В. А. Барабой // Педиатрия. – 1995. – № 2. – С. 67–70.

106. Лечение больных с нейрогенными новообразованиями малого таза / Н. Г. Кононенко // Клиническая хирургия. – 1995. – № 5. – С. 24–26.

1996

107. Острые нарушения мезентериального кровообращения / Н. Г. Кононенко, Л. Г. Кашенко, И. И. Коцюба, Е. Л. Шальков // Современные проблемы клинической и экспериментальной медицины : итог. конф.

мед. ф-та, 18–19 апреля 1996 г. / отв. ред. В. Э. Маркевич. – Сумы : Сумский государственный университет, 1996. – Ч. 1. – С. 99–100.

108. Парасакральный доступ для удаления новообразований малого таза / Н. Г. Кононенко // Современные проблемы клинической и экспериментальной медицины : итог. конф. мед. ф-та, 18–19 апреля 1996 г. / отв. ред. В. Э. Маркевич. – Сумы : Сумский государственный университет, 1996. – Ч. 1. – С. 97–98.

109. Первый опыт аллопластики послеоперационных вентральных грыж / Н. Г. Кононенко, В. И. Гоцуляк, В. И. Безбанный // Современные проблемы клинической и экспериментальной медицины : итог. конф. мед. ф-та, 18–19 апреля 1996 г. / отв. ред. В. Э. Маркевич. – Сумы : Сумский государственный университет, 1996. – Ч. 1. – С. 103–104.

1997

110. Клиническая диагностика острых нарушений мезентериального кровообращения / Н. Г. Кононенко, Л. Г. Кащенко, Е. Л. Шальков, А. А. Никонов // Современные проблемы клинической и экспериментальной медицины : итог. конф. мед. ф-та, 20–24 апреля 1997 г. / отв. ред. В. Э. Маркевич. – Сумы : Сумский государственный университет, 1997. – Ч. 2. – С. 123–124.

111. Лечение больных с острыми нарушениями мезентериального кровообращения / Н. Г. Кононенко, Л. Г. Кащенко, Е. Л. Шальков, В. Н. Неустроев //

Современные проблемы клинической и экспериментальной медицины : итог. конф. мед. ф-та, 20–24 апреля 1997 г. / отв. ред. В. Э. Маркевич. – Сумы : Сумский государственный университет , 1997. – Ч. 2. – С. 124–125.

112. Релапаротомии у больных с прободными гастродуоденальными язвами / А. Л. Сытник, Н. Г. Кононенко, И. И. Гарбузова // Современные проблемы клинической и экспериментальной медицины : итог. конф. мед. ф-та, 20–24 апреля 1997 г. / отв. ред. В. Э. Маркевич. – Сумы : Сумский государственный университет , 1997. – Ч. 2. – С. 120–121.

1998

113. Гнійні ускладнення після апендектомії / О. О. Ніконов, І. В. Сорбат, Л. Г. Кащенко, М. Г. Кононенко // Современные проблемы клинической и экспериментальной медицины : итог. конф. мед. ф-та. – Сумы : Сумський державний університет, 1998. – С. 67–68.

114. Лікування хворих із перфорацією гастродуоденальних виразок, ускладнених перитонітом / О. Л. Ситнік, М. Г. Кононенко // Современные проблемы клинической и экспериментальной медицины : итог. конф. мед. ф-та. – Сумы : Сумський державний університет, 1998. – С. 69,74.

115. Послеоперационные осложнения у больных с перфоративной гастродуоденальной язвой / Н. Г. Кононенко, В. Т. Зайцев, А. Л. Сытник // Клиническая хирургия. – 1998. – № 1. – С. 7–8.

116. Релaparотомия / А. Л. Сытник, Н. Г. Кононенко, В. Н. Неустроев, А. Л. Никонов // Клиническая хирургия. – 1998. – № 4. – С. 18–20.

1999

117. Неорганні новоутворення малого таза (клініка, діагностика, лікування) / М. Г. Кононенко // Вісник Сумського державного університету. Серія Медицина. – 1999. – № 3 (14). – С. 31–38.

118. Сравнительная оценка осложнений после различных методик операций при перфорации гастродуоденальных язв / А. Л. Сытник, Н. Г. Кононенко // Вісник Сумського державного університету. – 1999. – № 1 (12). – С. 108–111.

119. Шляхи деривації сечі при цистектомії / Л. М. Якубовський, А. Д. Саєнко, М. І. Солодченко, М. Г. Кононенко // Сучасні проблеми клінічної та експериментальної медицини : VII підсум. наук.-практ. конф. мед. ф-ту / відп. ред. В. Е. Маркевич. – Суми : Сумський державний університет, 1999. – С. 122–123.

2000

120. Вентральні післяопераційні грижі / С. Г. Федоренко, М. Г. Кононенко // Сучасні проблеми клінічної та експериментальної медицини : VIII підсум. наук.-практ. конф. мед. ф-ту, 25–27 квітня 2000 р. / відп. ред. В. Е. Маркевич. – Суми : Сумський державний університет, 2000. – С. 255.

121. Гіпохлорит натрію при гнійно-запальних процесах м'яких тканин / С. М. Кобилецький, М. Г. Кононенко //

Сучасні проблеми клінічної та експериментальної медицини : VIII підсум. наук.-практ. конф. мед. ф-ту, 25–27 квітня 2000 р. / відп. ред. В. Е. Маркевич. – Суми : Сумський державний університет, 2000. – С. 247.

122. Жовтяниця пухлинного генезу / Б. О. Пазинюк, М. Г. Кононенко // Сучасні проблеми клінічної та експериментальної медицини : VIII підсум. наук.-практ. конф. мед. ф-ту, 25–27 квітня 2000 р. / відп. ред. В. Е. Маркевич. – Суми : Сумський державний університет, 2000. – С. 252.

123. Можливості клінічної діагностики тромбоемболії мезентеріальних судин / С. В. Карась, М. Г. Кононенко // Сучасні проблеми клінічної та експериментальної медицини : VIII підсум. наук.-практ. конф. мед. ф-ту, 25–27 квітня 2000 р. / відп. ред. В. Е. Маркевич. – Суми : Сумський державний університет, 2000. – С. 249.

124. Обтурационная толстокишечная непроходимость опухолевого генеза в хирургической клинике / С. Л. Петренко, В. Н. Неустроев, Д. В. Панченко, М. Г. Кононенко, Л. Г. Кащенко, В. И. Бугаев // Матеріали ХІХ з'їзду хірургів України, 21–24 травня 2000 р. : зб. наук. ст. / відп. ред. В. В. Бойко ; Харківський НДІ загальної та невідкладної хірургії МОЗ України. – Х. : Контраст, 2000. – С. 187.

125. Спаечная кишечная непроходимость / В. И. Гоцуляк, М. Г. Кононенко, П. А. Павлюк // Матеріали ХІХ з'їзду хірургів України, 21–24 травня 2000 р. : зб. наук. ст. / відп. ред. В. В. Бойко ; Харківський НДІ загальної та невідкладної хірургії МОЗ України. – Х. : Контраст, 2000. – С. 185.

2001

126. Активно-вичікувальна тактика при гострих шлунково-кишкових кровотечах / С. М. Кобилецький, М. Г. Кононенко // Сучасні проблеми клінічної та експериментальної медицини : IX підсум. наук.-практ. конф. мед. ф-ту, 23–25 квітня 2001 р. – Суми : Сумський державний університет, 2001. – С. 210–211.

127. Алопластика вентральних гриж / М. О. Веремєєва, М. Г. Кононенко // Сучасні проблеми клінічної та експериментальної медицини : IX підсум. наук.-практ. конф. мед. ф-ту, 23–25 квітня 2001 р. – Суми : Сумський державний університет, 2001. – С. 211–212.

128. Гострий холецистит у хворих похилого віку / І. С. Жукова, І. К. Опімах, М. Г. Кононенко // Сучасні проблеми клінічної та експериментальної медицини : IX підсум. наук.-практ. конф. мед. ф-ту, 23–25 квітня 2001 р. – Суми : Сумський державний університет, 2001. – С. 216–217.

2002

129. Диагностика и лечение острых нарушений мезентериальной проходимости / Н. Г. Кононенко, Л. Г. Кащенко, В. В. Андрющенко, И. А. Даниленко, В. И. Бугаев, В. Я. Пак // Вісник Сумського державного університету. Серія Медицина. – 2002. – № 8 (41). – С. 125–130.

130. Диагностика острых нарушений мезентериального кровообращения / Н. Г. Кононенко, В. Ю. Петренко,

Л. Г. Кащенко, В. І. Бугайов, В. Я. Пак // Харківська хірургічна школа. – 2002. – № 1. – С. 21–24.

131. Клиника, диагностика и лечение больных с гастродуоденальной перфоративной язвой / И. А. Даниленко, А. Л. Сытник, Н. Г. Кононенко, Л. Г. Кащенко, В. Я. Пак, В. І. Бугаев // Вісник Сумського державного університету. Серія Медицина. – 2002. – № 11 (44). – С. 105–108.

132. Реконструктивно-восстановительные операции при раке толстой кишки, осложненном кишечной непроходимостью / В. В. Андрущенко, Н. Г. Кононенко, В. І. Бугаев // Вісник Сумського державного університету. Серія Медицина. – 2002. – № 8 (41). – С. 189–194.

133. Стан імунної системи хворих на перфоративну гастродуоденальну виразку, ускладнену перитонітом / О. Л. Ситнік, В. Я. Пак, В. В. Андрущенко, М. Г. Кононенко, Л. Г. Кащенко, В. І. Бугайов // Вісник Сумського державного університету. Серія Медицина. – 2002. – № 8 (41). – С. 130–134.

2003

134. Гостре порушення мезентеріального кровотоку / М. Г. Кононенко, Л. Г. Кащенко, В. І. Бугайов, В. Я. Пак, О. Л. Ситнік, І. А. Даниленко // Клінічна хірургія. – 2003. – № 4–5. – С. 48–49.

135. Діагностичні та лікувальні аспекти проривної гастродуоденальної виразки / Н. Г. Кононенко, В. Ю. Петренко, Л. Г. Кащенко, В. І. Бугайов, В. Я. Пак // Невідкладна хірургія виразкової хвороби шлунка та

дванадцятипалої кишки. Актуальні питання геморагічного та травматичного шоку : наук.-практ. конф., 12–14 березня, 2003 р. – Х., 2003. – С. 54–55.

136. Лечение больных с синдромом диабетической стопы, осложненным гнойно-некротическими поражениями / В. И. Бугаев, Н. Г. Кононенко, Л. Г. Кащенко, В. Я. Пак, В. П. Задорожный, А. М. Степанченко, И. М. Лукавенко // Харківська хірургічна школа. – 2003. – № 4. – С. 82–84.

137. Оцінка клінічних симптомів спайкового синдрому як факторів прогнозу результатів захворювання / В. Я. Пак, Н. Г. Кононенко, Л. Г. Кащенко, В. І. Бугайов // Вісник Сумського державного університету. Серія Медицина. – 2003. – № 9 (55). – С. 152–158.

138. Спаечная болезнь и спаечная кишечная непроходимость : возможности дифференцирования / В. Я. Пак, Н. Г. Кононенко, Л. Г. Кащенко, В. И. Бугаев // Успенские чтения : матер. науч.-практ. конф. врачей России / под ред. Е. М. Мохова. – Тверь : Триада, 2003. – Вып. 3. – С. 200–202.

139. Хірургічні аспекти лікування тромбоемболії мезентеріальних судин / А. В. Гоман, М. Г. Кононенко // Сучасні проблеми клінічної та теоретичної медицини : матер. II Респ. наук.-практ. конф. студентів та молодих вчених, 23–25 квітня 2003 р. – Суми : Сумський державний університет, 2003. – С. 113–114.

2004

140. Закриті пошкодження нирок / В. В. Горбасьов, М. Г. Кононенко // Сучасні проблеми клінічної та

теоретичної медицини : матер. III Всеукр. наук.-практ. конф. викладачів, студентів та молодих вчених, 22–23 квітня 2004 р. / редкол. : О. І. Сміян, А. М. Романюк, В. З. Сікора та ін. – Суми : Сумський державний університет, 2004. – С. 155.

141. Закриті пошкодження тонкої кишки / А. В. Добронос, М. Г. Кононенко // Сучасні проблеми клінічної та теоретичної медицини : матер. III Всеукр. наук.-практ. конф. викладачів, студентів та молодих вчених, 22–23 квітня 2004 р. / редкол. : О. І. Сміян, А. М. Романюк, В. З. Сікора та ін. – Суми : Сумський державний університет, 2004. – С. 156–157.

142. Закриті пошкодження черевної стінки / О. В. Языков, І. М. Білоус, М. Г. Кононенко // Сучасні проблеми клінічної та теоретичної медицини : матер. III Всеукр. наук.-практ. конф. викладачів, студентів та молодих вчених, 22–23 квітня 2004 р. / редкол. : О. І. Сміян, А. М. Романюк, В. З. Сікора та ін. – Суми : Сумський державний університет, 2004. – С. 161.

143. Заочеревинні крововиливи / І. В. Горбасьова, М. Г. Кононенко // Сучасні проблеми клінічної та теоретичної медицини : матер. III Всеукр. наук.-практ. конф. викладачів, студентів та молодих вчених, 22–23 квітня 2004 р. / редкол. : О. І. Сміян, А. М. Романюк, В. З. Сікора та ін. – Суми : Сумський державний університет, 2004. – С. 155–156.

144. Індивідуально-лікувально-реабілітаційна тактика у хворих на перфоративну гастродуоденальну виразку / О. Л. Ситнік, М. Г. Кононенко, Л. Г. Кащенко,

В. І. Бугайов, В. Я. Пак, О. М. Степанченко // Шпитальна хірургія. – 2004. – № 4. – С. 141–144.

145. Лечение больных с острыми нарушениями мезентериального кровообращения / Н. Г. Кононенко, П. А. Павлюк, А. М. Степанченко, Л. Г. Кащенко, В. И. Бугаев // Харківська хірургічна школа. – 2004. – № 3. – С. 51–55.

146. О возможных причинах генерализации инфекции при наличии длительно незаживающих гнойных ран мягких тканей / В. И. Бугаев, Н. Г. Кононенко, Л. Г. Кащенко, В. Я. Пак, А. Л. Сытник // Клінічна хірургія. – 2004. – № 11–12. – С. 13. – Лечение гнойных ран : науч.-практ. конф.

147. Оцінка рентгенологічних симптомів спайкового синдрому / В. Я. Пак, М. Г. Кононенко, Л. Г. Кащенко, В. І. Бугайов, О. М. Степанченко // Шпитальна хірургія. – 2004. – № 3. – С. 36–38.

148. Поєднані пошкодження органів черевної порожнини / О. П. Кмита, С. П. Бутенко, М. Г. Кононенко // Сучасні проблеми клінічної та теоретичної медицини : матер. III Всеукр. наук.-практ. конф. викладачів, студентів та молодих вчених, 22–23 квітня 2004 р. / редкол. : О. І. Сміян, А. М. Романюк, В. З. Сікора та ін. – Суми : Сумський державний університет, 2004. – С. 157.

149. Пошкодження печінки / І. М. Лукавенко, М. Г. Кононенко // Сучасні проблеми клінічної та теоретичної медицини : матер. III Всеукр. наук.-практ. конф. викладачів, студентів та молодих вчених, 22–23 квітня 2004 р. / редкол. : О. І. Сміян, А. М. Романюк,

В. З. Сікора та ін. – Суми : Сумський державний університет, 2004. – С. 157–158.

150. Пошкодження сечового міхура / Т. В. Брага, І. В. Брага, М. Г. Кононенко // Сучасні проблеми клінічної та теоретичної медицини : матер. III Всеукр. наук.-практ. конф. викладачів, студентів та молодих вчених, 22–23 квітня 2004 р. / редкол. : О. І. Сміян, А. М. Романюк, В. З. Сікора та ін. – Суми : Сумський державний університет, 2004. – С. 153.

151. Результати лікування хворих з гострим порушенням мезентеріального кровообігу / О. М. Степанченко, А. М. Голуб, М. Г. Кононенко // Сучасні проблеми клінічної та теоретичної медицини : матер. III Всеукр. наук.-практ. конф. викладачів, студентів та молодих вчених, 22–23 квітня 2004 р. / редкол. : О. І. Сміян, А. М. Романюк, В. З. Сікора та ін. – Суми : Сумський державний університет, 2004. – С. 142–143.

152. Реконструктивно-восстановительные операции после обструктивных резекций толстой кишки / В. В. Андрющенко, Н. Г. Кононенко, Л. Г. Кашенко, В. И. Бугаев // Клінічна хірургія. – 2004. – № 4–5. – С. 5.

153. Эвисцерация органов малого таза как метод выбора при лечении больных с распространенными опухолевыми процессами таза / Н. Г. Кононенко // Материалы III съезда онкологов и радиологов СНГ. - Минск, 2004. - С. 185.

2005

154. Види та доцільність білідигестивних анастомозів / Н. Г. Кононенко, А. В. Гоман, Л. Г. Кашенко,

С. П. Коробова // Матеріали XXI з'їзду хірургів України, 5–7 жовтня, 2005. – Запоріжжя, 2005. – Т. 1. – С. 184–186.

155. Возможности диагностики и лечения больных с острыми нарушениями мезентериального кровообращения / Н. Г. Кононенко, А. М. Степанченко, Л. Г. Кашенко // Новые технологии в медицине : матер. Междунар. конг. – Ростов-на-Дону, 2005. – С. 380.

156. Клиническая симптоматика двухмоментных разрывов селезенки / А. В. Гоман, Н. Г. Кононенко // Сучасні проблеми клінічної та теоретичної медицини : матер. Міжнарод. наук.-практ. конф. студентів, молодих вчених, лікарів та викладачів, 20–22 квітня 2005 р. – Суми : Сумський державний університет, 2005. – С.171–172.

157. Экспериментальне моделювання гострих порушень мезентеріального кровообігу / О. М. Степанченко, М. Г. Кононенко // Сучасні проблеми клінічної та теоретичної медицини : матер. Міжнарод. наук.-практ. конф. студентів, молодих вчених, лікарів та викладачів, 20–22 квітня 2005 р. – Суми : Сумський державний університет, 2005. – С. 167–168.

158. Клінічна картина тромбоемболії мезентеріальних судин / О. М. Степанченко, І. В. Брага, М. Г. Кононенко // Сучасні проблеми клінічної та теоретичної медицини : матер. Міжнарод. наук.-практ. конф. студентів, молодих вчених, лікарів та викладачів, 20–22 квітня 2005 р. – Суми : Сумський державний університет, 2005. – С. 168–169.

159. Клиническая картина внутрибрюшных кровотечений при закрытой травме живота / А. В. Гоман,

Н. Г. Кононенко // Сучасні проблеми клінічної та теоретичної медицини : матер. Міжнарод. наук.-практ. конф. студентів, молодих вчених, лікарів та викладачів, 20–22 квітня 2005 р. – Суми : Сумський державний університет, 2005. – С. 173.

160. Ошибки при диагностике травматических разрывов селезенки / А. В. Гоман, Н. Г. Кононенко // Сучасні проблеми клінічної та теоретичної медицини : матер. Міжнарод. наук.-практ. конф. студентів, молодих вчених, лікарів та викладачів, 20–22 квітня 2005 року. – Суми : Сумський державний університет, 2005. – С. 172.

161. Пошкодження печінки / М. Г. Кононенко, О. Л. Ситнік, А. В. Гоман // Матеріали XXI з'їзду хірургів України, 5–7 жовтня, 2005. – Запоріжжя, 2005. – Т. 1. – С. 55–57.

162. Пошкодження тонкої кишки при закритій травмі живота / С. П. Коробова, І. М. Лукавенко, М. Г. Кононенко // Сучасні проблеми клінічної та теоретичної медицини : матер. Міжнарод. наук.-практ. конф. студентів, молодих вчених, лікарів та викладачів, 20–22 квітня 2005 р. – Суми : Сумський державний університет, 2005. – С. 175.

2006

163. Вимірювання внутрішньочеревного тиску в піддослідних тварин при закритій травмі живота / А. В. Гоман, М. Г. Кононенко // Актуальні питання експериментальної та клінічної медицини : матер. Міжнарод. наук.-практ. конф. студентів, молодих вчених, лікарів та викладачів, 19–21 квітня 2006 р. – Суми : Сумський державний університет, 2006. – С. 144–145.

164. Діагностика пошкоджень живота при поєднаній травмі /С. П. Коробова, І. М. Лукавенко, М. Г. Кононенко // Актуальні питання експериментальної та клінічної медицини : матер. Міжнарод. наук.-практ. конф. студентів, молодих вчених, лікарів та викладачів, 19–21 квітня 2006 р. – Суми : Сумський державний університет, 2006. – С. 142–143.

165. Діагностика та лікування гострих порушень мезентеріального кровообігу / А. І. Гребенюк, М. Г. Кононенко // Актуальні питання експериментальної та клінічної медицини : матер. Міжнарод. наук.-практ. конф. студентів, молодих вчених, лікарів та викладачів, 19–21 квітня 2006 р. – Суми : Сумський державний університет, 2006. – С. 140–141.

166. Евісцерація таза у хворих на розповсюдженні злякисні новоутвори / М. Г. Кононенко, В. В. Андрющенко, С. К. Шкурко, Д. Г. Сумцов // Актуальні питання експериментальної та клінічної медицини : матер. Міжнарод. наук.-практ. конф. студентів, молодих вчених, лікарів та викладачів, 19–21 квітня 2006 р. – Суми : Сумський державний університет, 2006. – С. 141–142.

167. Особливості хірургічної тактики при множинній травмі живота / С. П. Коробова, І. М. Лукавенко, М. Г. Кононенко // Актуальні питання експериментальної та клінічної медицини : матер. Міжнарод. наук.-практ. конф. студентів, молодих вчених, лікарів та викладачів, 19–21 квітня 2006 р. – Суми : Сумський державний університет, 2006. – С. 144.

168. Післяопераційні ускладнення та причини смерті у хворих із закритими пошкодженнями печінки та селезінки / А. В. Гоман, М. Г. Кононенко // Актуальні питання експериментальної та клінічної медицини : матер. Міжнарод. наук.-практ. конф. студентів, молодих вчених, лікарів та викладачів, 19–21 квітня 2006 р. – Суми : Сумський державний університет, 2006. – С. 145–146.

169. Результати лікування хворих із закритою поєднаною торакоабдомінальною травмою / С. П. Коробова, І. М. Лукавенко, М. Г. Кононенко // Актуальні питання експериментальної та клінічної медицини : матер. Міжнарод. наук.-практ. конф. студентів, молодих вчених, лікарів та викладачів, 19–21 квітня 2006 р. – Суми : Сумський державний університет, 2006. – С. 143.

170. Хірургічне лікування потерпілих із закритою травмою печінки / А. В. Гоман, М. Г. Кононенко // Актуальні питання експериментальної та клінічної медицини : матер. Міжнарод. наук.-практ. конф. студентів, молодих вчених, лікарів та викладачів, 19–21 квітня 2006 р. – Суми : Сумський державний університет, 2006. – С. 146.

2007

171. Выбор хирургического доступа в планировании лечения опухолей брюшинного пространства / В. В. Андрющенко, Н. Г. Кононенко, Л. Г. Кащенко, А. А. Терновенко, А. Н. Болотный, А. В. Языков // Актуальні питання експериментальної та клінічної медицини : матер. Міжнарод. наук.-практ. конф. студентів, молодих вчених, лікарів та викладачів, присвяченої Дню

науки в Україні, 25–26 квітня 2007 р. – Суми : Сумський державний університет, 2007. – Ч. 2. – С. 90–91.

172. Гепатохолангіоєюностомія - метод корекції біліарної гіпертензії у неоперабельних хворих / М. Г. Кононенко, О. Л. Ситнік, Р. І. Гребеник // Клінічна хірургія. – 2007. – № 2–3. – С. 55–56.

173. Діагностика та лікування потерпілих із закритими ізольованими та поєднаними пошкодженнями живота / М. Г. Кононенко, С. П. Коробова, Л. Г. Кашенко, В. І. Бугайов, О. Л. Ситнік, В. Я. Пақ, І. М. Лукавенко, І. А. Даниленко // Вісник Сумського державного університету. Серія Медицина. – 2007. – № 1. – С. 69–74.

174. Діагностика гострих порушень мезентеріального кровообігу / М. В. Даниленко, І. А. Даниленко, М. Г. Кононенко // Актуальні питання експериментальної та клінічної медицини : матер. Міжнарод. наук.-практ. конф. студентів, молодих вчених, лікарів та викладачів, присвяченої Дню науки в Україні, 25–26 квітня 2007 р. – Суми : Сумський державний університет, 2007. – Ч. 2. – С. 94–95.

175. Загальні закономірності гемодинамічних реакцій на зміну внутрішньочеревного тиску в експерименті / І. М. Лукавенко, С. П. Коробова, М. Г. Кононенко // Актуальні питання експериментальної та клінічної медицини : матер. Міжнарод. наук.-практ. конф. студентів, молодих вчених, лікарів та викладачів, присвяченої Дню науки в Україні, 25–26 квітня 2007 р. – Суми : Сумський державний університет, 2007. – Ч. 2. – С. 89.

176. Клініко-морфологічні паралелі при гострому порушенні мезентеріального кровообігу / М. В. Даниленко, І. А. Даниленко, М. Г. Кононенко // Актуальні питання експериментальної та клінічної медицини : матер. Міжнарод. наук.-практ. конф. студентів, молодих вчених, лікарів та викладачів, присвяченої Дню науки в Україні, 25–26 квітня 2007 р. – Суми : Сумський державний університет, 2007. – Ч. 2. – С. 93–94.

177. Лікування гострого порушення мезентеріального кровообігу / М. В. Даниленко, І. А. Даниленко, М. Г. Кононенко // Актуальні питання експериментальної та клінічної медицини : матер. Міжнарод. наук.-практ. конф. студентів, молодих вчених, лікарів та викладачів, присвяченої Дню науки в Україні, 25–26 квітня 2007 р. – Суми : Сумський державний університет, 2007. – Ч. 2. – С. 94.

178. Лікування множинних пошкоджень живота / С. П. Коробова, І. М. Лукавенко, М. Г. Кононенко // Актуальні питання експериментальної та клінічної медицини : матер. Міжнарод. наук.-практ. конф. студентів, молодих вчених, лікарів та викладачів, присвяченої Дню науки в Україні, 25–26 квітня 2007 р. – Суми : Сумський державний університет, 2007. – Ч. 2. – С. 102–103.

179. Оптимізація лікувальної тактики при перфоративній гастродуоденальній виразці / М. Г. Кононенко, О. Л. Ситнік, Л. Г. Кащенко, В. І. Бугайов, В. Я. Пак, В. П. Кравець, О. П. Кравець, С. П. Коробова // Вісник Сумського державного університету. Серія Медицина. – 2007. – № 1. – С. 82–86.

180. Особливості лікування пошкоджень паренхіматозних органів при закритій травмі живота / С. П. Коробова, І. М. Лукавенко, М. Г. Кононенко // Актуальні питання експериментальної та клінічної медицини : матер. Міжнарод. наук.-практ. конф. студентів, молодих вчених, лікарів та викладачів, присвяченої Дню науки в Україні, 25–26 квітня 2007 р. – Суми : Сумський державний університет, 2007. – Ч. 2. – С. 103–104.

181. Функціональний стан шлунка та дванадцятипалої кишки у віддалені строки після хірургічного лікування хворих на перфоративну гастродуоденальну виразку / М. Г. Кононенко, О. Л. Ситнік // Харківська хірургічна школа. – 2007. – № 1. – С. 35–38.

2008

182. Актуальні питання післядипломної хірургічної освіти / М. Г. Кононенко, О. Л. Ситнік, Л. Г. Кащенко, М. М. Кобилецький // Актуальні питання сучасної післядипломної підготовки лікарів : матер. міжвуз. наук.-метод. конф., 23–24 вересня 2008 р. – Суми : Сумський державний університет, 2008. – С. 43–45.

183. Вибір оптимального методу гемостазу при травматичному пошкодженні печінки / А. О. Бойчунь, М. Г. Кононенко // Сучасні досягнення внутрішньої медицини. Сучасні досягнення в хірургії. Сучасні досягнення теоретичної та практичної медицини : матер. Міжнарод. наук.-практ. конф. студентів, молодих вчених, лікарів та викладачів, присвячених Дню науки в Україні та 60-річчю СумДУ, 24–25 квітня 2008 р. – Суми : Сумський державний університет, 2008. – С. 36.

184. Гостра obturaційна жовчнокам'яна непрохідність кишок / М. Г. Кононенко, Л. Г. Кашенко, І. І. Коцюба, В. І. Бугайов, О. Л. Ситнік, В. Я. Пак, О. В. Русанов // Проблемы достижения и перспективы развития медико-биологических наук и практического здравоохранения : тр. Крымского гос. мед. ун-та. – 2008. – Т. 144, Ч.1. – С. 290–293. – Актуальні питання абдомінальної хірургії : наук.-практ. конф.

185. Діагностика гострих порушень мезентеріального кровообігу / І. А. Даниленко, М. Г. Кононенко // Сучасні досягнення внутрішньої медицини. Сучасні досягнення в хірургії. Сучасні досягнення теоретичної та практичної медицини : матер. Міжнарод. наук.-практ. конф. студентів, молодих вчених, лікарів та викладачів, присвячених Дню науки в Україні та 60-річчю СумДУ, 24–25 квітня 2008 р. – Суми : Сумський державний університет, 2008. – С. 35–36.

186. Гепатоеностомія – метод корекції біліарної гіпертензії у неоперабельних хворих / М. Г. Кононенко, О. Л. Ситнік, Л. Г. Кашенко, В. І. Бугайов // Сучасні досягнення внутрішньої медицини. Сучасні досягнення в хірургії. Сучасні досягнення теоретичної та практичної медицини : матер. Міжнарод. наук.-практ. конф. студентів, молодих вчених, лікарів та викладачів, присвячених Дню науки в Україні та 60-річчю СумДУ, 24–25 квітня 2008 р. – Суми : Сумський державний університет, 2008. – С. 34–35.

187. Клініко-морфологічні паралелі при гострому порушенні мезентеріального кровообігу / І. А. Даниленко, М. Г. Кононенко // Сучасні досягнення внутрішньої медицини. Сучасні досягнення в хірургії. Сучасні досягнення теоретичної та практичної медицини : матер. Міжнарод. наук.-практ. конф. студентів, молодих вчених,

лікарів та викладачів, присвячених Дню науки в Україні та 60-річчю СумДУ, 24–25 квітня 2008 р. – Суми : Сумський державний університет, 2008. – С. 35.

188. Лікування хворих на гострі порушення мезентеріального кровообігу / І. А. Даниленко, М. Г. Кононенко // Сучасні досягнення внутрішньої медицини. Сучасні досягнення в хірургії. Сучасні досягнення теоретичної та практичної медицини : матер. Міжнарод. наук.-практ. конф. студентів, молодих вчених, лікарів та викладачів, присвячених Дню науки в Україні та 60-річчю СумДУ, 24–25 квітня 2008 р. – Суми : Сумський державний університет, 2008. – С. 35.

2009

189. Актуальні питання артеріального гемостазу при пошкодженні печінки / А. О. Бойчунь, М. Г. Кононенко // Актуальні питання клінічної медицини. Актуальні проблеми діагностики та лікування хірургічних хвороб. Актуальні питання теоретичної медицини : матер. Міжнарод. наук.-практ. конф. студентів, молодих вчених, лікарів та викладачів, присвячених Дню науки України, 23–24 квітня 2009 р., Сумської обл. нефрологічної конф., присвяченої Дню нирки, 20 березня 2009 р. – Суми : Сумський державний університет, 2009. – С. 179–180.

190. Закриті пошкодження дванадцятипалої кишки (огляд літератури) / М. Г. Кононенко // Вісник Сумського державного університету. Серія Медицина. – 2009. – Т. 2, № 2. – С. 86–95.

191. Зміни редокс-потенціалу кишкової стінки пацюка в експериментальній моделі гострого порушення

мезентеріального кровообігу / І. А. Даниленко, І. А. Коваль, М. Г. Кононенко // Актуальні питання клінічної медицини. Актуальні проблеми діагностики та лікування хірургічних хвороб. Актуальні питання теоретичної медицини : матер. Міжнарод. наук.-практ. конф. студентів, молодих вчених, лікарів та викладачів, присвячених Дню науки України, 23–24 квітня 2009 р., Сумської обл. нефрологічної конф., присвяченої Дню нирки, 20 березня 2009 р. – Суми : Сумський державний університет, 2009. – С. 169.

192. Лікування потерпілих із закритими пошкодженнями печінки / М. Г. Кононенко // Актуальні проблеми сучасної медицини: Вісник Української медичної стоматологічної академії. – 2009. – Т. 9, Вип. 1 (25). – С. 222–230.

193. Особенности лечения больных с анаэробными парапроктитами / Н. Г. Кононенко, В. И. Бугаев, О. В. Литовченко, Л. Г. Кащенко, А. Л. Сытник, В. Я. Пак, И. А. Даниленко, С.П. Коробова // Харківська хірургічна школа. – 2009. – № 2.2 (34). – С. 39–40.

194. Особливості лікувальної тактики поєднаних пошкоджень живота та інших ділянок тіла / С. П. Коробова, М. Г. Кононенко // Актуальні питання клінічної медицини. Актуальні проблеми діагностики та лікування хірургічних хвороб. Актуальні питання теоретичної медицини : матер. Міжнарод. наук.-практ. конф. студентів, молодих вчених, лікарів та викладачів, присвячених Дню науки України, 23–24 квітня 2009 р., Сумської обл. нефрологічної конф., присвяченої Дню нирки, 20 березня 2009 р. – Суми : Сумський державний університет, 2009. – С. 169.

195. Особливості хірургічного лікування потерпілих із травматичними пошкодженнями печінки / В. В. Бойко, М. Г. Кононенко, С. П. Коробова, Л. Г. Кащенко, В. І. Бугайов, О. Л. Ситнік, В. Я. Пак, І. А. Даниленко// Харківська хірургічна школа. – 2009. – № 2.1 (33). – С. 73–75.

196. Проблеми підготовки лікарів-хірургів / М. Г. Кононенко // Актуальні питання сучасної післядипломної підготовки лікарів : матер. обл. наук.-метод. конф., 19 листопада 2009 року/ відп. за вип. П. І. Січненко. – Суми : Сумський державний університет, 2009. – С. 63–66.

197. Роль местных и общих факторов в выборе способа пластики паховых грыж / Р. М. Николаенко, Н. Г. Кононенко, И. М. Лукавенко, А. В. Языков, А. И. Языков // Актуальні питання клінічної медицини. Актуальні проблеми діагностики та лікування хірургічних хвороб. Актуальні питання теоретичної медицини : матер. Міжнарод. наук.-практ. конф. студентів, молодих вчених, лікарів та викладачів, присвячених Дню науки України, 23–24 квітня 2009 р., Сумської обл. нефрологічної конф., присвяченої Дню нирки, 20 березня 2009 р. – Суми : Сумський державний університет, 2009. – С. 172–173.

198. Сучасні аспекти підготовки лікарів хірургічного профілю до роботи на ендовідеохірургічному обладнанні / О. Л. Ситнік, М. Г. Кононенко // Актуальні питання сучасної післядипломної підготовки лікарів : матер. обл. наук.-метод. конф., 19 листопада 2009 р. / відп. за вип. П. І. Січненко. – Суми : Сумський державний університет, 2009. – С. 66–68.

199. Хірургічна тактика Damage control / М. Г. Кононенко // Актуальні питання клінічної медицини. Актуальні проблеми діагностики та лікування хірургічних хвороб. Актуальні питання теоретичної медицини : матер. Міжнарод. наук.-практ. конф. студентів, молодих вчених, лікарів та викладачів, присвячених Дню науки України, 23–24 квітня 2009 р., Сумської обл. нефрологічної конф., присвяченої Дню нирки, 20 березня 2009 р. – Суми : Сумський державний університет, 2009. – С. 162.

200. Ургентная геморроидэктомия / Н. Г. Кононенко, В. И. Бугаев, Л. Г. Литовченко, Л. Г. Кашенко, А. Л. Сытник, В. Я. Пак, И. А. Даниленко, С. П. Коробова // Харківська хірургічна школа. – 2009. – № 2.2 (34). – С. 40–41.

201. Compartment-синдром в хірургії / М. Г. Кононенко // Актуальні питання клінічної медицини. Актуальні проблеми діагностики та лікування хірургічних хвороб. Актуальні питання теоретичної медицини : матер. Міжнарод. наук.-практ. конф. студентів, молодих вчених, лікарів та викладачів, присвячених Дню науки України, 23–24 квітня 2009 р., Сумської обл. нефрологічної конф., присвяченої Дню нирки, 20 березня 2009 р. – Суми : Сумський державний університет, 2009. – С. 162–163.

2010

202. Абдомінальні пошкодження при дорожньо-транспортній травмі / М. Г. Кононенко, С. П. Коробова, Л. Г. Кашенко, О. Л. Ситнік, В. І. Бугайов, В. Я. Пак, С. М. Жданов // Вісник Вінницького національного медичного університету. – 2010. – № 14(2). – С. 350–353.

203. Антибіотикотерапія в комплексному лікуванні панкреонекрозу / В. М. Попадинець, Ю. О. Шевченко, М. Г. Кононенко // Актуальні питання теоретичної медицини. Актуальні питання клінічної медицини. Мікроелементози в клінічній медицині. Actual problems of fundamental and clinical medicine : матер. наук.-практ. конф. студентів, молодих учених, лікарів та викладачів, 21–23 квітня 2010 р. / відп. за вип. Л. Н. Приступа. – Суми : Сумський державний університет, 2010. – С. 164.

204. Визначення життєздатності кишкової стінки в експериментальній моделі гострого порушення мезентеріального кровообігу / І. А. Даниленко, О. П. Манжос, М. Г. Кононенко // Актуальні питання теоретичної медицини. Актуальні питання клінічної медицини. Мікроелементози в клінічній медицині. Actual problems of fundamental and clinical medicine : матер. наук.-практ. конф. студентів, молодих вчених, лікарів та викладачів, 21–23 квітня 2010 р. / відп. за вип. Л. Н. Приступа. – Суми : Сумський державний університет, 2010. – С. 168.

205. Діагностика гострих порушень мезентеріального кровообігу / М. Г. Кононенко, І. А. Даниленко, Л. Г. Кащенко, В. І. Бугайов, О. Л. Ситник, В. Я. Пак, С. М. Жданов, О. В. Солодовник, С. П. Коробова // Вісник Сумського державного університету. Серія Медицина. – 2010. – № 1. – С. 61–69.

206. Лікування гострого порушення мезентеріального кровообігу / І. А. Даниленко, М. Г. Кононенко // Актуальні питання теоретичної медицини. Актуальні питання клінічної медицини. Мікроелементози в клінічній медицині. Actual problems of fundamental and clinical

medicine : матер. наук.-практ. конф. студентів, молодих учених, лікарів та викладачів, 21–23 квітня 2010 р. / відп. за вип. Л. Н. Приступа. – Суми : Сумський державний університет, 2010. – С. 169.

207. Оптимізація визначення життєдіяльності кишкової стінки в експериментальній моделі гострого порушення мезентеріального кровообігу / І. А. Даниленко, М. Г. Кононенко, О. П. Манжос, Р. А. Москаленко, Л. Г. Кащенко // Вісник наукових досліджень. – 2010. – № 3. – С. 84–86.

208. Оптимізація хірургічного лікування ізольованих та поєднаних закритих масивних пошкоджень печінки / М. Г. Кононенко, С. П. Коробова, Л. Г. Кащенко, В. І. Бугайов // Вісник Сумського державного університету. Серія Медицина. – 2010. – № 1. – С. 75–80.

209. Оцінка тяжкості множинної абдомінальної травми / М. Г. Кононенко, С. П. Коробова, Л. Г. Кащенко, О. Л. Ситнік, В. І. Бугайов, В. Я. Пак, С. М. Жданов // Харківська хірургічна школа. – 2010. – № 3. – С. 78–79.

210. Оцінка тяжкості травми та стану пацієнтів з множинними пошкодженнями / С. П. Коробова, М. Г. Кононенко // Актуальні питання теоретичної медицини. Актуальні питання клінічної медицини. Мікроелементози в клінічній медицині. Actual problems of fundamental and clinical medicine : матер. наук.-практ. конф. студентів, молодих учених, лікарів та викладачів, 21–23 квітня 2010 р. / відп. за вип. Л. Н. Приступа. – Суми : Сумський державний університет, 2010. – С. 170.

211. Проблеми підготовки інтернів-хірургів / В. В. Леонов, М. Г. Кононенко, Л. Г. Кашенко, О. Л. Ситнік // Актуальні питання сучасної післядипломної медичної освіти : матер. обл. наук.-метод. конф., 25 листопада 2010 р. / відп. за вип. П. І. Січненко. – Суми : Сумський державний університет, 2010. – С. 12–14.

212. Реінфузія крові / М. Г. Кононенко // Актуальні питання теоретичної медицини. Актуальні питання клінічної медицини. Мікроелементози в клінічній медицині. Actual problems of fundamental and clinical medicine : матер. наук.-практ. конф. студентів, молодих вчених, лікарів та викладачів, 21–23 квітня 2010 року / відп. за вип. Л. Н. Приступа. – Суми : Сумський державний університет, 2010. – С. 174–175.

213. Тактика DAMAGE CONTROL при пошкодженні органів черевної порожнини / С. П. Коробова, М. Г. Кононенко // Актуальні питання теоретичної медицини. Актуальні питання клінічної медицини. Мікроелементози в клінічній медицині. Actual problems of fundamental and clinical medicine : матер. наук.-практ. конф. студентів, молодих вчених, лікарів та викладачів, 21–23 квітня 2010 року / відп. за вип. Л. Н. Приступа. – Суми : Сумський державний університет, 2010. – С. 170–171.

214. Травмогенез дорожньо-транспортних ушкоджень / С. П. Коробова, М. Г. Кононенко // Актуальні питання теоретичної медицини. Актуальні питання клінічної медицини. Мікроелементози в клінічній медицині. Actual problems of fundamental and clinical medicine : матер. наук.-практ. конф. студентів, молодих вчених, лікарів та викладачів, 21–23 квітня 2010 року / відп. за вип.

Л. Н. Приступа. – Суми : Сумський державний університет, 2010. – С. 171.

215. Хирургическая тактика у больных с obturационной опухолевой толстокишечной непроходимостью / В. И. Бугаев, Н. Г. Кононенко, А. К. Пестун, С. Н. Жданов, С. П. Коробова, Л. Г. Кащенко, А. Л. Ситник, В. Я. Пак, А. И. Пустовой // Харківська хірургічна школа. – 2010. – № 2. – С. 64–66.

2011

216. "Безкровна" хірургія / М. Г. Кононенко // Актуальні питання теоретичної медицини. Актуальні питання клінічної медицини. Клінічні та патогенетичні аспекти мікроелементозів. Actual problems of fundamental and clinical medicine : матер. наук.-практ. конф. студентів, молодих вчених, лікарів та викладачів, 21–22 квітня 2011 р. / відп. за вип. Л. Н. Приступа. – Суми : Сумський державний університет, 2011. – Ч. 2. – С. 16.

217. Визначення рівня ендогенної інтоксикації у хворих з деструктивними формами панкреатиту за рівнем С-реактивного білка у сироватці крові та лейкоцитарним індексом інтоксикації / Н. А. Маюра, В. М. Чумаков, Д. В. Метельський, М. Г. Кононенко // Актуальні питання теоретичної медицини. Актуальні питання клінічної медицини. Клінічні та патогенетичні аспекти мікроелементозів. Actual problems of fundamental and clinical medicine : матер. наук.-практ. конф. студентів, молодих вчених, лікарів та викладачів, 21–22 квітня 2011 р. / відп. за вип. Л. Н. Приступа. – Суми : Сумський державний університет, 2011. – Ч. 2. – С. 17.

218. Діагностично-лікувальна програма у пацієнтів з гострими порушеннями мезентеріального кровообігу / І. А. Даниленко, М. Г. Кононенко, В. В. Леонов // Актуальні проблеми сучасної медицини: Вісник Української медичної стоматологічної академії. – 2011. – Т. 11, Вип. 1 (33). – С. 47–52.

219. Комбіновано-розширені операції у хворих з пухлинами матки, піхви / М. Г. Кононенко, В. В. Андрющенко, С. К. Шкурко, Д. Г. Сумцов // Клиническая онкология. – 2011. – Вип. 2 (Спеціальний випуск). – С. 148. – XII з'їзд онкологів України.

220. Метод експрес-діагностики гострого порушення мезентеріального кровообігу / В. В. Леонов, М. Г. Кононенко, І. А. Даниленко, Л. Г. Кащенко // Харківська хірургічна школа. – 2011. – № 3. – С. 148–150.

221. Об'єктивізація визначення життєздатності кишки / І. А. Даниленко, О. М. Антоненко, М. Г. Кононенко // Актуальні питання теоретичної медицини. Актуальні питання клінічної медицини. Клінічні та патогенетичні аспекти мікроелементозів. Actual problems of fundamental and clinical medicine : матер. наук.-практ. конф. студентів, молодих вчених, лікарів та викладачів, 21–22 квітня 2011 р. / відп. за вип. Л. Н. Приступа. – Суми : Сумський державний університет, 2011. – Ч. 2. – С. 17–18.

222. Особливості корекції післярезекційної ентеральної недостатності у хворих на гостре порушення мезентеріального кровообігу / М. Г. Кононенко, Л. Г. Кащенко, І. А. Даниленко, Н. С. Топіха // Актуальні питання теоретичної медицини. Актуальні питання клінічної медицини. Клінічні та патогенетичні аспекти

мікроелементозів. Actual problems of fundamental and clinical medicine : матер. наук.-практ. конф. студентів, молодих вчених, лікарів та викладачів, 21–22 квітня 2011 р. / відп. за вип. Л. Н. Приступа. – Суми : Сумський державний університет, 2011. – Ч. 2. – С. 19–20.

223. Результаты лечения больных с обтурационной опухолевой непроходимостью толстого кишечника / В. И. Бугаев, В. В. Леонов, Н. Г. Кононенко, С. Н. Жданов, И. А. Даниленко, Л. Г. Кащенко, О. Л. Ситнік, В. Я. Пак // Харківська хірургічна школа. – 2011. – № 3. – С. 64–66.

224. Функціональні прояви інтраторакального шлунка, використаного для пластики стравоходу у хворих на рак стравоходу та кардіоезофагеальний рак / О. І. Винниченко, І. О. Винниченко, М. Г. Кононенко // Актуальні питання теоретичної медицини. Актуальні питання клінічної медицини. Клінічні та патогенетичні аспекти мікроелементозів. Actual problems of fundamental and clinical medicine : матер. наук.-практ. конф. студентів, молодих вчених, лікарів та викладачів, 21–22 квітня 2011 р. / відп. за вип. Л. Н. Приступа. – Суми : Сумський державний університет, 2011. – Ч. 2. – С. 23–24.

2012

225. Антибіотикопрофілактика в хірургії / В. М. Дейнека, М. Г. Кононенко // Актуальні питання теоретичної медицини. Актуальні питання клінічної медицини. Клінічні та патогенетичні аспекти мікроелементозів. Actual problems of fundamental and clinical medicine (in English) : матер. наук.-практ. конф. студентів, молодих вчених, лікарів та викладачів, 10–12 квітня 2012 р. / відп. за вип.

Л. Н. Приступа. – Суми : Сумський державний університет, 2012. – С. 210.

226. Ефективність використання інтерактивних on-line-конференцій у післядипломній освіті лікаря / В. В. Леонов, М. Г. Кононенко, Д. В. Овечкін, С. М. Жданов // Актуальні питання сучасної післядипломної медичної освіти : матер. обл. наук.-метод. конф., 12 квітня 2012 р. / відп. за вип. В. Е. Маркевич. – Суми : Сумський державний університет, 2012. – С. 56–58.

227. Оптимізація лікувального процесу у пацієнтів за гострого порушення мезентеріального кровообігу / І. А. Даниленко, М. І. Кононенко, В. В. Леонов, Л. Г. Кащенко // Клінічна хірургія. – 2012. – № 9. – С. 12–16.

228. Повторні хірургічні втручання у лікуванні пацієнтів з гострим порушенням мезентеріального кровообігу / О. М. Антоненко, М. Г. Кононенко, І. А. Даниленко // Актуальні питання теоретичної медицини. Актуальні питання клінічної медицини. Клінічні та патогенетичні аспекти мікроелементозів. Actual problems of fundamental and clinical medicine (in English) : матер. наук.-практ. конф. студентів, молодих вчених, лікарів та викладачів, 10–12 квітня 2012 р. / відп. за вип. Л. Н. Приступа. – Суми : Сумський державний університет, 2012. – С. 214–215.

229. Прогнозування перебігу гострого панкреатиту за рівнем С-реактивного білка та лейкоцитарним індексом інтоксикації / Н. А. Маюра, В. М. Чумаков, А. І. Пустовий, М. Г. Кононенко // Актуальні питання теоретичної медицини. Актуальні питання клінічної медицини. Клінічні та патогенетичні аспекти мікроелементозів. Actual

problems of fundamental and clinical medicine (in English) : матер. наук.-практ. конф. студентів, молодих вчених, лікарів та викладачів, 10–12 квітня 2012 р. / відп. за вип. Л. Н. Приступа. – Суми : Сумський державний університет, 2012. – С. 217.

230. Спосіб експрес-діагностики гострого порушення мезентеріального кровообігу / Д. В. Метельський, М. Г. Кононенко, І. А. Даниленко // Актуальні питання теоретичної медицини. Актуальні питання клінічної медицини. Клінічні та патогенетичні аспекти мікроелементозів. Actual problems of fundamental and clinical medicine (in English) : матер. наук.-практ. конф. студентів, молодих вчених, лікарів та викладачів, 10–12 квітня 2012 р. / відп. за вип. Л. Н. Приступа. – Суми : Сумський державний університет, 2012. – С. 216–217.

**АВТОРСЬКІ СВИДОЦТВА.
РАЦІОНАЛІЗАТОРСЬКІ ПРОПОЗИЦІЇ**

231. Остроконечный обоюдоострый скальпель : удостоверение № 311 от 07.01.82 / Н. Г. Кононенко ; КНИРРОИ МЗ УССР, 1982.

232. Стилет – проводник для дренажей : удостоверение № 310 от 07.01.82 / Н. Г. Кононенко ; КНИРРОИ МЗ УССР, 1982.

233. Капроновая сетка для пластики больших дефектов брюшной или грудной стенки : удостоверение № 343 от 18.01.83 / Н. Г. Кононенко ; КНИРРОИ МЗ УССР, 1983.

234. Перевязочный стол-кресло : удостоверение № 345 от 18.01.83 / Н. Г. Кононенко ; КНИРРОИ МЗ УССР, 1983.

235. Способ использования проводника для резинового катетера при катетеризации мочевого пузыря : удостоверение № 310 от 18.01.83 / Н. Г. Кононенко ; КНИРРОИ МЗ УССР, 1983.

236. «Игла-пистолет» для трепан-биопсии неорганных опухолей малого таза : удостоверение № 402 от 18.03.85 / Н. Г. Кононенко ; КНИРРОИ МЗ УССР, 1985.

237. Способ подготовки прямой и ободочной кишки к рентгеноурологическому исследованию : удостоверение № 422 от 17.10.85 / Н. Г. Кононенко ; КНИРРОИ МЗ УССР, 1985.

238. Игла для внутрикостной флебографии таза : удостоверение № 489 от 14.12.87 / Н. Г. Кононенко ; КНИРРОИ МЗ УССР, 1987.

239. Проводник со сменными головками для мочепузырного катетера Петцера : удостоверение № 490 от 14.12.87 / Н. Г. Кононенко ; КНИРРОИ МЗ УССР, 1987.

240. Криоапликатор для криовоздействия неорганических опухолей малого таза : удостоверение № 503 от 21.12.88 / Н. Г. Кононенко ; КНИРРОИ МЗ УССР, 1988.

241. Ножницы-скальпель для удаления опухолей малого таза : удостоверение № 502 от 21.12.88 / Н. Г. Кононенко ; КНИРРОИ МЗ УССР, 1988.

242. Пат. 11472 Україна, МПК А61В 17/00. Спосіб видалення неорганних пухлин малого тазу / М. Г. Кононенко, В. О. Чорний, Б. О. Толстопятов, Ю. С. Доценко (Україна) ; заявник та патентовласник Український науково-дослідний інститут онкології та радіології. – № 4600200/SU ; заявл. 31.10.1988 ; опубл. 25.12.1996, Бюл. № 4. – 3 с.

243. Макет для рентгенографии удаленной неорганической опухоли малого таза : удостоверение № 525 от 18.12.89 / Н. Г. Кононенко ; КНИИО МЗ УССР, 1989.

244. Металлический напальчник-распатор для мобилизации неорганических опухолей малого таза : удостоверение № 526 от 18.12.89 / Н. Г. Кононенко ; КНИИО МЗ УССР, 1989.

245. Пат. 11469 Україна, МПК А61В 17/12. Спосіб відновлення венозного відтоку від нижньої кінцівки при резекції пухлини із сегментом зовнішньої підвіддихової вени / М. Г. Кононенко, В. О. Чорний, Б. О. Толстопятов,

Ю. С. Доценко (Україна) ; заявник та патентовласник Український науково-дослідний інститут онкології та радіології. – № 4692723/SU ; заявл. 15.05.1989 ; опубл. 25.12.1996, Бюл. № 4. – 3 с.

246. Пат. 11493 Україна, МПК А61В 17/00. Спосіб парасакрального доступу до неорганних новоутворювань малого таза / М. Г. Кононенко, Б. О. Толстопятов, В. О. Чорний (Україна) ; заявник та патентовласник Український науково-дослідний інститут онкології та радіології. – № 4705675/SU ; заявл. 14.06.1989 ; опубл. 25.12.1996, Бюл. № 4. – 3 с.

247. А. с. 1587693 СССР, МПК⁴ А61В17/00. Способ удаления неорганических опухолей малого таза / Н. Г. Кононенко, В. А. Черный, Б. А. Толстопятов, Ю. С. Доценко; опуб. не подл., 1990.

248. Заявка 067730. Способ восстановления кровотока после резекции наружной подвздошной вены / Н. Г. Кононенко, В. А. Черный, Б. А. Толстопятов. – № 4692723/30–14 ; заявл. 16.03.90.

249. Заявка 082103. Способ парасакрального доступа к неорганическим новообразованиям малого таза / Н. Г. Кононенко, В. А. Черный, Б. А. Толстопятов. – № 4705675/14 ; заявл. 22.06.90.

250. Способ вазовезикулографии при неорганических новообразованиях малого таза : удостоверение № 545 от 05.11.90 / Н. Г. Кононенко ; КНИИО МЗ УССР, 1990.

251. Способ деривации мочи после удаления неорганических опухолей малого таза с цистовезикулопростатэктомией :

удостоверение № 542 от 10.10.90 / Н. Г. Кононенко ; КНИИО МЗ УССР, 1990.

252. Способ остановки кровотечения из пресакральных вен : удостоверение № 544 от 05.11.90 / Н. Г. Кононенко ; КНИИО МЗ УССР, 1990.

253. Способ сочетанной артериофлебоурографии при неорганных новообразованиях малого таза : удостоверение № 543 от 10.10.90 / Н. Г. Кононенко ; КНИИО МЗ УССР, 1990.

254. Пат. 42349 А Україна, МПК А61В 17/00. Спосіб дуоденопластики при перфоративних виразках дванадцятипалої кишки / О. Л. Ситнік, М. Г. Кононенко (Україна) ; заявник та патентовласник Сумський державний університет. – № 2001010492 ; заявл. 23.01.2001 ; опубл. 15.10.2001, Бюл. № 9. – 5 с.

255. Пат. 43538 А Україна, МПК А61В 17/04. Спосіб зашивання перфоративної виразки шлунка і дванадцятипалої кишки / О. Л. Ситнік, М. Г. Кононенко (Україна) ; заявник та патентовласник Сумський державний університет. – № 2001010493 ; заявл. 23.01.2001 ; опубл. 17.12.2001, Бюл. № 11. – 4 с.

256. Пат. 1587 Україна МПК А61М 1/02. Хомут для фіксації пробки флакона при реінфузії крові / М. Г. Кононенко, В. Я. Пак, О. В. Русанов (Україна). – № 2002032105 ; заявл. 15.03.2002 ; опубл. 15.01.2003, Бюл. № 1. – 3 с.

257. Пат. 53155 Україна, МПК А61В 17/12. Затискач хірургічний кишковий / С. П. Коробова, М. Г. Кононенко,

Л. Г. Кащенко, В. І. Бугайов (Україна) ; заявник та патентовласник Сумський державний університет. – № u201003768 ; заявл. 01.04.2010 ; опубл. 27.09.2010, Бюл. № 18. – 3 с.

258. Пат. 53129 Україна, МПК G01N 33/84. Спосіб визначення окисно-відновлювального потенціалу стінки кишки / І. А. Даниленко, О. П. Манжос, М. Г. Кононенко (Україна) ; заявник та патентовласник Сумський державний університет. – № u201003515 ; заявл. 26.03.2010 ; опубл. 27.09.2010, Бюл. № 18. – 3 с.

259. Пат. 54686 Україна, МПК А61В 10/00, А61В 17/00. Спосіб декомпресії верхніх відділів шлунково-кишкового тракту після великих резекцій тонкої кишки у хворих на гостре порушення мезентеріального кровообігу / М. Г. Кононенко, І. А. Даниленко (Україна) ; заявник та патентовласник Сумський державний університет. – № u201003965 ; заявл. 06.04.2010 ; опубл. 25.11.2010, Бюл. № 22. – 3 с.

260. Пат. 53133 Україна, МПК G01N 33/48, А61В 10/00. Спосіб оцінки життєздатності кишки та оптимальних меж резекції при гострих порушеннях мезентеріального кровообігу / І. А. Даниленко, М. Г. Кононенко, Л. Г. Кащенко (Україна) ; заявник та патентовласник Сумський державний університет. – № u201003566 ; заявл. 29.03.2010 ; опубл. 27.09.2010, Бюл. № 18. – 3 с.

261. Пат. 56400 Україна, МПК А61В 17/122. Кліпса хірургічна кишкова / С. П. Коробова, М. Г. Кононенко, Л. Г. Кащенко, В. І. Бугайов (Україна) ; заявник та патентовласник Сумський державний університет. –

№ u201008667; заявл. 12.07.2010; опубл. 10.01.2011, Бюл. № 1. – 2 с.

262. Пат. 56399 Україна, МПК А61В 17/12. Пристрій для сегментарного знекровлення печінки / С. П. Коробова, М. Г. Кононенко, Л. Г. Кащенко, В. І. Бугайов (Україна) ; заявник та патентовласник Сумський державний університет. – № u201008665; заявл. 12.07.2010; опубл. 10.01.2011, Бюл. № 1. – 2 с.

ПУБЛІКАЦІЇ ПРО М. Г. КОНОНЕНКА

263. Без права на ошибку: 27 лет виртуозно оперирует, оставаясь верным профессиональному долгу, главный хирург области Н. Кобылецкий / Л. Воронкова // Ваш шанс. – 2005. – № 34. – 24 серпня. – С. 18.

Впервые в области разработаны методы и проведены операции при обширных опухолевых поражениях органов таза профессором Н. Кононенко, заведующим кафедрой госпитальной и факультетской хирургии медфакультета СумГУ.

264. Відзначення Дня медпрацівника в Сумах // Медицина і здоров'я. – 2001. – № 22. – 28 июня. – С. 1.

До Дня медпрацівника в театрі драми і музичної комедії ім. М. С. Щепкіна були вручені почесні грамоти Сумської облдержадміністрації. Серед нагороджених – Микола Григорович Кононенко, д-р мед. наук, професор, зав. кафедри хірургії медичного факультету СумДУ.

265. В управлінні охорони здоров'я: [відбулося підсумкове засідання колегії управління охорони здоров'я Сумської облдержадміністрації] // Медицина і здоров'я. – 2005. – № 6. – 10 лютого. – С. 1.

Серед виступаючих доктор медичних наук, завідувач кафедру хірургії медфакультету СумДУ М. Г. Кононенко.

266. День Миколи: 60-річний ювілей М. Г. Кононенка, професора, зав. кафедрою хірургії медичного факультету СумДУ / Г. Костіна // Резонанс. – 1997. – № 19–20. – 31 грудня. – С. 3.

267. Калиновий день медика: перше святкування Дня медика на медичному факультеті СФТІ // Резонанс. – 1993. – № 9. – 1 липня. – С. 3.

Завідувач кафедри хірургії, що саме створювалась, Микола Григорович, підкреслив високе призначення лікаря, від якого Авіцена

вимагав «соколиного ока, зміїної мудрості та дівочої ніжності руки», а А. П.Чехов «ясності розумової, чистоти моральної та охайності фізичної». «Не займатися треба медициною, а вивчати її», – запевнив Микола Григорович.

268. Кафедра шпитальної та факультетської хірургії // Медичний факультет. Нам 10 років : ювілейний буклет / відп. ред. М. Я. Сагун. – Суми : ALANEX, 2002. – С. 47–49.

Кафедра була створена за наказом ректора Сумського державного університету 1 вересня 1993 року на базі міської лікарні № 5. Завідувачем кафедри став доктор медичних наук, професор Микола Григорович Кононенко.

269. Кафедра хірургії з дитячою хірургією та курсом онкології // Медичний інститут СумДУ : ювілейне видання / В. Е. Маркевич, В. К. Мусієнко. – Суми : СумДУ, 2007. – С. 78–81.

У 2005 році кафедру шпитальної та факультетської хірургії перейменовано в кафедру хірургічних хвороб. Завідувач кафедри – доктор медичних наук Микола Григорович Кононенко, дитячий онколог МОЗ України (1973–1999 рр.)

270. Кононенко Микола Григорович // Сумський державний університет в іменах : 60 років на освітянській та науковій ниві / відп. за вип. В. Б. Звагельський. – Суми : СумДУ, 2008. – С. 68–69.

271. Кононенко Микола Григорович // Сумщина в іменах : енциклопедичний довідник / ред. кол.: В. П. Щербань, М. О. Соколов, Л. С. Латишева та ін. – Суми : АС-Медіа, 2003. – С. 218.

272. Конференція на медфакультеті: було заслухано більше 200 доповідей науковців різних рівнів / А. Романюк // Медицина и здоровье. – 2001. – 17 мая. – С. 1.

Активно залучають студентів до наукової роботи професори М. Г. Кононенко, В. Е. Маркевич, М. Д. Чемич. Їх студенти виступили з цікавими та змістовними доповідями з актуальних питань неонатальної патології, хірургічних та інфекційних захворювань, невідкладних станів у травматології.

273. Микола Григорович Кононенко / І. В. Чернобров // Люди милосердя. Сторінки історії медицини Сумщини. – Суми : Корпункт, 2001. – С. 254–255.

274. Науково-практична конференція хірургів "Актуальні питання діагностики і лікування панкреатиту" // Медицина і здоров'я. – 2000. – № 43. – 23 ноября. – С. 1.

Серед доповідачів – завідувач кафедри хірургії медфакультету СумДУ М. Г. Кононенко, доцент В. П. Шевченко.

275. Николай Кононенко: хирург от Бога. Легендарный врач празднует юбилей / Э. Вершинина // Ваш шанс. – 2007. – № 50. – 12 декабря. – С. 22А.

276. Панацея от рака маловероятна / В. Грищенко // Данкор. – 1999. – № 11 февраля. – С. 8.

Интервью с заведующим кафедрой хирургии медицинского института СумГУ, профессором Н. Г. Кононенко о нетрадиционных и традиционных методах лечения, гомеопатии в онкологии.

АЛФАВІТНИЙ ПОКАЖЧИК НАЗВ ДРУКОВАНИХ ПРАЦЬ М. Г. КОНОНЕНКА

А

Абдомінальні пошкодження при дорожньо-транспортній травмі	202
Агрессивный фиброматоз полости малого таза	103
Активно-вичікувальна тактика при гострих шлунково-кишкових кровотечах	126
Активность реакции гиперчувствительности замедленного типа с различными антигенами при опухолях костей, мягких тканей и меланомах	45
Актуальні питання артеріального гемостазу при пошкодженні печінки	189
Актуальні питання післядипломної хірургічної освіти	182
Актуальні питання удосконалювання онкологічної допомоги дітям Української РСР	64
Алопластика вентральних гриж	127
Антибіотикопрофілактика в хірургії	225
Антибіотикотерапія в комплексному лікуванні панкреонекрозу	203
Б	
"Безкровна" хірургія	216
Без права на ошибку	263

В

В управлінні охорони здоров'я	265
Вентральні післяопераційні грижі	120
Вибір оптимального методу гемостазу при травматичному пошкодженні печінки	183
Види та доцільність білодигестивних анастомозів	154
Визначення життєздатності кишкової стінки в експериментальній моделі гострого порушення мезентеріального кровообігу	204
Визначення рівня ендогенної інтоксикації у хворих з деструктивними формами панкреатиту за рівнем С-реактивного білка у сироватці крові та лейкоцитарним індексом інтоксикації	217
Вимірювання внутрішньочеревного тиску в піддослідних тварин при закритій травмі живота	163
Відзначення Дня медпрацівника в Сумах	264
Возможности диагностики и лечения больных с острыми нарушениями мезентериального кровообращения	155
Возможности дополнительных методик рентгенологического исследования в диагностике распространенности рака прямой кишки	36
Возможности использования свободных полиаминов периферической крови как биохимических опухолевых маркеров при нефробластоме у детей	99
Возможности рентгеновской компьютерной томографии в оптимизации дифференциальной диагностики внеорганных новообразований тазовой локализации	57

Возможности ультразвуковой диагностики объемных поражений брюшной полости, забрюшинного пространства и малого таза у детей	58
Воспалительный инфильтрат стенки мочевого пузыря, симулировавший неорганную опухоль малого таза	65
Выбор хирургического доступа в планировании лечения опухолей забрюшинного пространства	171
Г	
Гемосорбция в комплексной терапии детей со злокачественными опухолями мочевыделительной системы и малого таза	74
Гепатоєюностомія - метод корекції біліарної гіпертензії у "неоперабельних" хворих	186
Гепатохолангієюностомія - метод корекції біліарної гіпертензії у неоперабельних хворих	172
Гіпохлорит натрію при гнійно-запальних процесах м'яких тканин	121
Гнійні ускладнення після апендектомії	113
Гостра обтураційна жовчнокам'яна непрохідність кишок	184
Гостре порушення мезентеріального кровотоку	134
Гострий холецистит у хворих похилого віку	128
Д	
День Миколи: 60-річний ювілей М. Г. Кононенка	226
Диагностика и лечение новообразований мягких тканей полости таза у детей	66

Диагностика и лечение острых нарушений мезентериальной проходимости	129
Диагностика неорганных новообразований малого таза у детей	67
Диагностика острых нарушений мезентериального кровообращения	130
Діагностика гострих порушень мезентеріального кровообігу	174, 205, 185
Діагностика пошкоджень живота при поєднаній травмі	164
Діагностика та лікування гострих порушень мезентеріального кровообігу	165
Діагностичні та лікувальні аспекти проривної гастродуоденальної виразки	135
Діагностично-лікувальна програма у пацієнтів з гострими порушеннями мезентеріального кровообігу	218
Діагностика та лікування потерпілих із закритими ізольованими та поєднаними пошкодженнями живота	173
Длительно нераспознаваемая большая тератома малого таза	85
Е	
Евісцерація таза у хворих на розповсюдженні злоякісні новоутвори	166
Експериментальне моделювання гострих порушень мезентеріального кровообігу	157
Ефективність використання інтерактивних on-line-конференцій у післядипломній освіті лікаря	226

Ж

Жовтяниця пухлинного генезу 122

З

Загальні закономірності гемодинамічних реакцій на зміну внутрішньочеревного тиску в експерименті 175

Загальні питання онкології 6

Загальні та окремі питання дитячої онкології 7

Закрита травма живота 1

Закриті пошкодження дванадцятипалої кишки 190

Закриті пошкодження нирок 140

Закриті пошкодження тонкої кишки 141

Закриті пошкодження черевної стінки 142

Заочеревинні крововиливи 143

Затискач хірургічний кишковий 257

Злокачественные опухоли печени у детей 104

Зміни редокс-потенціалу кишкової стінки пацюка в експериментальній моделі гострого порушення мезентеріального кровообігу 191

Значение комбинированных операций в лечении больных раком прямой кишки 37

И

Игла для внутрикостной флебографии таза 238

Игла-"пистолет" для биопсии неорганических новообразований малого таза	68
«Игла-пистолет» для трепан-биопсии неорганических опухолей малого таза	236
I	
Индивідуально-лікувально-реабілітаційна тактика у хворих на перфоративну гастродуоденальну виразку	144
К	
Калиновий день медика	267
Капроновая сетка для пластики больших дефектов брюшной или грудной стенки	233
Кафедра хірургії з дитячою хірургією та курсом онкології	269
Кафедра шпитальної та факультетської хірургії	268
Кистоподобное расширение общего желчного протока	59
Клиника, диагностика и лечение больных с гастродуоденальной перфоративной язвой	131
Клиническая диагностика неорганических опухолей таза	48
Клиническая диагностика острых нарушений мезентериального кровообращения	110
Клиническая картина внутрибрюшных кровотечений при закрытой травме живота	159
Клиническая классификация злокачественных внеорганических опухолей малого таза по стадиям и системе TNM	75
Клиническая симптоматика двухмоментных разрывов селезенки	15

Клинические аспекты полиаминного теста при лимфопролиферативных заболеваниях у детей	105
Клинические проявления, диагностика и лечение внеорганных новообразований малого таза у детей	76
Клиническое значение компьютерной томографии при неорганных новообразованиях малого таза	62
Клініко-морфологічні паралелі при гострому порушенні мезентеріального кровообігу	176, 187
Клінічна картина тромбоемболії мезентеріальних судин	158
Кліпса хірургічна кишкова	261
Комбинированное и комплексное лечение детей с неорганными опухолями малого таза	77
Комбинированное лечение больных саркомами мягких тканей	49
Комбинированные вмешательства при неорганных новообразованиях малого таза	86
Комбинированные оперативные вмешательства при раке прямой кишки	2, 3, 35
Комбинированные оперативные вмешательства при распространенных формах рака прямой кишки	87
Комбинированные операции по поводу рака прямой кишки	38
Комбіновано-розширені операції у хворих із пухлинами матки, піхви	219
Комплекс и последовательность исследований при неорганных новообразованиях малого таза в догоспитальном периоде	69

Комплексная диагностика неорганических новообразований малого таза	8, 78
Компьютерная томография внутритазовых опухолей мягких тканей	53
Кононенко Микола Григорович	270, 271
Конференція на медфакультеті	272
Криоапликатор для криовоздействия неорганических опухолей малого таза	240
Крок 2. Ситуаційні задачі ліцензійного іспиту з курсу "Хірургічні хвороби"	9
Л	
Лейомиома тонкой кишки, стимулировавшая неорганическую опухоль малого таза	88
Лечение больных неорганическими образованиями малого таза	32,
Лечение больных с нейрогенными новообразованиями малого таза	106
Лечение больных с острыми нарушениями мезентериального кровообращения	111, 145
Лечение больных с синдромом диабетической стопы, осложненным гнойно-некротическими поражениями	136
Лікування гострого порушення мезентеріального кровообігу	177, 206
Лікування множинних пошкоджень живота	178
Лікування потерпілих із закритими пошкодженнями печінки	192

Лікування хворих із перфорацією гастродуоденальних виразок, ускладнених перитонітом	114
Лікування хворих на гострі порушення мезентеріального кровообігу	188
Лучевая терапия – неотъемлемый компонент в лечении детей с неорганными опухолями малого таза	89
Лучевые изменения мочевого пузыря у больных раком шейки матки	33
Лучевые методы диагностики неорганных новообразований малого таза у детей	90
М	
Макет для рентгенографии удаленной неорганный опухоли малого таза	243
Металлический напальчник-распатор для мобилизации неорганных опухолей малого таза	244
Метод експрес-діагностики гострого порушення мезентеріального кровообігу	220
Методические указания к практическим занятиям по общей хирургии. Тема "Деонтология в хирургии"	10
Методические указания к практическим занятиям по общей хирургии. Тема "Ожоги, отморожения, электротравма"	11
Методические указания к практическим занятиям по общей хирургии. Тема "Раны"	12
Методические указания к практическим занятиям по общей хирургии. Тема "Хирургическая операция"	13

Методические указания к практическим занятиям по теме "Острые нарушения мезентериального кровообращения"	14
Методические указания к практическим занятиям по факультетской хирургии. Тема "Грыжи живота"	15
Методические указания к практическим занятиям по факультетской хирургии. Тема "Желчнокаменная болезнь. Холецистит"	16
Методические указания к практическим занятиям по факультетской хирургии. Тема "Острый аппендицит"	17
Методические указания к практическим занятиям по факультетской хирургии. Тема "Перитонит"	18
Методичні вказівки до обстеження і лікування хворих у хірургічній клініці та написання історії хвороби студентами 4 - 5 курсів	19
Методичні вказівки до практичних занять з циклу "Хірургія" для лікарів-інтернів спец. "Загальна практика-сімейна медицина"	20
Методичні вказівки до самостійної роботи "Класифікація злоякісних пухлин за міжнародною системою TNM"	21
Методичні вказівки до самостійної роботи на тему "Асептика"	22,23
Методичні вказівки на тему "Гострі шлунково-кишкові кровотечі"	24
Методичні вказівки на тему "Діабетична стопа"	25
Методичні рекомендації для проведення виробничої практики для студ. 4–5-го курсів медичного факультету	26
Методичні рекомендації до написання історії хвороби хірургічного хворого для студ. 3-го курсу	27

Микола Григорович Кононенко	273
Можливості діагностики і лікування дітей з неорганими новоутвореннями малого таза на сучасному етапі	79
Можливості клінічної діагностики тромбоемболії мезентеріальних судин	123
Н	
Науково-практична конференція хірургів "Актуальні питання діагностики і лікування панкреатиту"	274
Неоргани новоутворення малого таза	117
Неорганные новообразования малого таза	4, 5
Неорганные тератоидные новообразования малого таза	91
Непосредственные и отдаленные результаты оперативного лечения больных раком прямой кишки	34
Непосредственные результаты лечения детей с неорганными опухолями малого таза	60
Неходжкинская лимфома брюшной полости и малого таза у детей	92
Николай Кононенко: хирург от Бога	275
Ножницы-скальпель для удаления опухолей малого таза	70, 241
О	
О возможных причинах генерализации инфекции при наличии длительно незаживающих гнойных ран мягких тканей	146
Об эхинококке мягких тканей таза	54

Об'єктивізація визначення життєздатності кишки	221
Обтурационная толстокишечная непроходимость опухолевого генеза в хирургической клинике	124
Общие принципы терапии при продолжительных операциях у детей со злокачественными новообразованиями	71
Определение глубины расположения неорганныго новообразования малого таза	100
Оптимізація визначення життєдіяльності кишкової стінки в експериментальній моделі гострого порушення мезентеріального кровообігу	207
Оптимізація лікувального процесу у пацієнтів за гострого порушення мезентеріального кровообігу	227
Оптимізація лікувальної тактики при перфоративній гастродуоденальній виразці	179
Оптимізація хірургічного лікування ізольованих та поєднаних закритих масивних пошкоджень печінки	208
Опыт применения комбинированных оперативных вмешательств при раке прямой кишки	42
Осложнения после типичных и комбинированных операций при раке прямой кишки	39
Осложнения хирургического лечения больных с неорганными новообразованиями малого таза	93
Основи загальної онкології в хірургії	28
Особенности лечения больных с анаэробными парапроктитами	193

Особливості корекції післярезекційної ентеральної недостатності у хворих на гостре порушення мезентеріального кровообігу	222
Особливості лікувальної тактики поєднаних пошкоджень живота та інших ділянок тіла	194
Особливості лікування пошкоджень паренхіматозних органів при закритій травмі живота	180
Особливості хірургічного лікування потерпілих із травматичними пошкодженнями печінки	195
Особливості хірургічної тактики при множинній травмі живота	167
Остроконечный обоюдоострый скальпель	231
Острые нарушения мезентериального кровообращения	107
Оцінка клінічних симптомів спайкового синдрому як факторів прогнозу результатів захворювання	137
Оцінка рентгенологічних симптомів спайкового синдрому	147
Оцінка тяжкості множинної абдомінальної травми	209
Оцінка тяжкості травми та стану пацієнтів з множинними пошкодженнями	210
Ошибки при диагностике травматических разрывов селезенки	160
II	
Панацея от рака маловероятна	276
Парасакральный доступ для удаления новообразований малого таза	108

Первый опыт аллопластики послеоперационных вентральных грыж	109
Перевязочный стол-кресло	234
Післяопераційні ускладнення та причини смерті у хворих з закритими пошкодженнями печінки та селезінки	168
Повторні хірургічні втручання у лікуванні пацієнтів з гострим порушенням мезентеріального кровообігу	228
Поєднані пошкодження органів черевної порожнини	148
Показания и противопоказания к хирургическому и комбинированному лечению больных злокачественными новообразованиями	29
Поли травма	30
Полихимиотерапия на фоне гипергликемии при лечении онкологических больных	80
Послеоперационные осложнения у больных с перфоративной гастродуоденальной язвой	115
Пошкодження печінки	149, 161
Пошкодження сечового міхура	150
Пошкодження тонкої кишки при закритій травмі живота	162
Применение некоторых специальных методик рентгенологического исследования для определения показаний к комбинированным и расширенным операциям по поводу рака прямой кишки	40
Пристрій для сегментарного знекровлення печінки	262
Причины ошибок в диагностике неорганных опухолей полости таза	55

Проблеми підготовки інтернів-хірургів	211
Проблеми підготовки лікарів-хірургів	196
Проводник со сменными головками для мочепузырного катетера Петцера	239
Прогнозування перебігу гострого панкреатиту за рівнем С-реактивного білка та лейкоцитарним індексом інтоксикації	229
Р	
Радиомодифицирующие методы лечения при неорганных опухолях малого таза	94
Радионуклидная диагностика опухолей забрюшинного пространства и опорно-двигательного аппарата у детей с применением радиофармацевтических препаратов, меченных ^{99m}Tc	56
Радионуклидная диагностика опухолей у детей	31
Реабилитация больных с неорганными опухолями таза	50
Редкое осложнение грыжесечения	82
Результати лікування хворих із гострим порушенням мезентеріального кровообігу	151
Результати лікування хворих із закритою поєднаною торакоабдомінальною травмою	169
Результаты лечения больных с obturационной опухолевой непроходимостью толстого кишечника	223
Реінфузія крові	212
Реконструктивно-восстановительные операции после обструктивных резекций толстой кишки	152

Реконструктивно-восстановительные операции при раке толстой кишки, осложненном кишечной непроходимостью	132
Релaparотомии у больных с прободными гастродуоденальными язвами	112
Релaparотомия	116
Рентгеновская компьютерная томография в определении тканевого генеза внеорганных новообразований тазовой локализации	63
Рентгенодиагностика неорганных забрюшинных опухолей таза	51
Рентгенологическая диагностика неорганных опухолей брюшной полости, забрюшинного пространства	46
Рентгенологическая диагностика рака прямой кишки	41
Рецидивы неорганных новообразований малого таза	95
Роль гемосорбции при полихимиотерапии злокачественных опухолей забрюшинного пространства и малого таза у детей	72
Роль лучевых методов в диагностике неорганных новообразований малого таза	83
Роль местных и общих факторов в выборе способа пластики паховых грыж	197
С	
Светооптические и ультраструктурные аспекты изучения гистогенеза некоторых опухолей мягких тканей	96
Спаечная болезнь и спаечная кишечная непроходимость	138
Спаечная кишечная непроходимость	125

Спосіб видалення неорганних пухлин малого тазу	242
Спосіб визначення окисно-відновлювального потенціалу стінки кишки	258
Спосіб відновлення венозного відтоку від нижньої кінцівки при резекції пухлини із сегментом зовнішньої підвіддихової вени	245
Спосіб декомпресії верхніх відділів шлунково-кишкового тракту після великих резекцій тонкої кишки у хворих на гостре порушення мезентеріального кровообігу	259
Спосіб дуоденопластики при перфоративних виразках дванадцятипалої кишки	254
Спосіб експрес-діагностики гострого порушення мезентеріального кровообігу	230
Спосіб зашивання перфоративної виразки шлунка і дванадцятипалої кишки	255
Спосіб оцінки життєздатності кишки та оптимальних меж резекції при гострих порушеннях мезентеріального кровообігу	260
Спосіб парасакрального доступу до неорганних новоутворювань малого тазу	246
Способ вазо-везикулографии при неорганных новообразованиях малого таза	250
Способ восстановления кровотока после резекции наружной подвздошной вены	248
Способ деривации мочи после удаления неорганных опухолей малого таза с цистовезикулопростатэктомией	251
Способ использования проводника для резинового катетера при катетеризации мочевого пузыря	235

Способ остановки кровотечения из пресакральных вен	252
Способ парасакрального доступа к неорганическим новообразованиям малого таза	249
Способ подготовки прямой и ободочной кишки к рентгеноурологическому исследованию	237
Способ сочетанной артериофлебоурографии при неорганических новообразованиях малого таза	253
Способ удаления неорганических опухолей малого таза	247
Сравнительная оценка осложнений после различных методик операций при перфорации гастродуоденальных язв	118
Стан імунної системи хворих на перфоративну гастродуоденальну виразку, ускладнену перитонітом	133
Стилет - проводник для дренажей	232
Сучасні аспекти підготовки лікарів хірургічного профілю до роботи на ендовідеохірургічному обладнанні	198
Сцинтиграфия с ^{99m} -пертехнетатом в диагностике опухолевых поражений лимфатических узлов брюшной полости и забрюшинного пространства у детей	81
Т	
Тазовая флебография и вазовезикулография при неорганических новообразованиях малого таза	52
Тактика DAMAGE CONTROL при пошкодженні органів черевної порожнини	213
Травмогенез дорожньо-транспортних ушкоджень	214

У

Ургентная геморроидэктомия 200

Уточняющая диагностика неорганных новообразований
малого таза 61

Ф

Функціональний стан шлунка та дванадцятипалої кишки у
віддалені строки після хірургічного лікування хворих на
перфоративну гастродуоденальну виразку 181

Функціональні прояви інтраторакального шлунка,
використаного для пластики стравоходу у хворих на рак
стравоходу та кардіоезофагальний рак 224

Х

Химиемболизация сосудов в комплексе лечения детей с
нефробластомой 101

Хирургическая тактика у больных с обтурационной
опухолевой толстокишечной непроходимостью 215

Хирургические вмешательства и их непосредственные
исходы при неорганных опухолях таза 44

Хирургические доступы к неорганическим новообразованиям
малого таза 102

Хирургическое лечение больных с неорганическими
опухолями таза 47

Хирургическое лечение больных с неорганическими
тератомами малого таза 84

Хірургічна тактика Damage control 199

Хірургічне лікування потерпілих із закритою травмою печінки	170
Хірургічні аспекти лікування тромбоемболії мезентеріальних судин	139
Хомут для фіксації пробки флакона при реінфузії крові	256
Ц	
Цитологическая диагностика неорганических новообразований малого таза	98
Цитологічна діагностика позаорганих новоутворень заочеревинного простору і малого таза у дітей	97
Ш	
Шляхи деривації сечі при цистектомії	119
Э	
Эвисцерация органов малого таза как метод выбора при лечении больных с распространенными опухолевыми процессами таза	153
Эвисцерация таза как способ повышения резектабельности запущенного рака прямой кишки	73
Эвисцерация таза по поводу запущенного рака прямой кишки	43
С	
Compartment-синдром у хірургії	201

ІМЕННИЙ ПОКАЖЧИК

А

Андрющенко В. В., 9, 19, 20,
21, 22, 23, 27, 28, 129, 132,
133, 152, 166, 171, 219
Антоненко О. М., 221, 228

Б

Бабко С. А., 58
Балицкая О. В., 31, 99, 105
Барабой В. А., 105
Бараш А. Я., 71, 72, 74, 94
Бахтиярова В. И., 83
Безбанный В. И., 109
Бердинских Н. К., 99
Білоус І. М., 142
Бодров А. О., 8
Бойко В. В., 1, 30, 195
Бойчунь А. О., 183, 189
Болотный А. Н., 171
Брага І. В., 150, 158
Брага Т. В., 150
Бугайов В. І., 9, 10, 11, 12, 13,
14, 15, 16, 17, 18, 19, 20, 21,
22, 23, 24, 25, 124, 129, 130,
131, 132, 133, 134, 135, 136,
137, 138, 144, 145, 146, 147,
152, 173, 179, 184, 186, 193,
195, 200, 202, 205, 208, 209,
215, 223, 257, 261, 262
Бурьянов А. Ф., 46, 56
Бутенко С. П., 148

В

Василюк А. Н., 45
Василюк В. Ф., 45
Велик В. В., 43

Веремсєва М. О., 127
Винницкая В. К., 29
Винниченко І. О., 224
Винниченко О. І., 224
Волков И. Б., 45

Г

Гаджиян К. Э., 92
Галахин К. А., 103
Ганул А. В., 29
Ганул В. Л., 29
Гапченко А. С., 101
Гарбузова И. И., 112
Голуб А. М., 151
Гольдшмид Б. Я., 73, 78, 87,
96,
Гоман А. В., 139, 154, 156,
159, 160, 161, 163, 168, 170
Горбасьов В. В., 140
Горбасьова І. В., 143
Гоцуляк В. И., 109, 125
Гребеник Р. І., 172
Гребенюк А. І., 165
Грищенко В. Г., 36, 41
Гунина Л. М., 72, 74, 94

Д

Даниленко І. А., 129, 131, 134,
173, 174, 176, 177, 185, 187,
188, 191, 193, 195, 200, 204,
205, 206, 207, 218, 220, 221,
222, 223, 227, 228, 230, 258,
259, 260
Даниленко М. В., 174, 176, 177
Дедков И. П., 2, 35, 38, 41, 42,
43
Дейнека В. М., 225

Демин В. Т., 8, 36, 41
Джужа Д. А., 31
Дзюбко Н. Я., 45
Диденко В. Н., 40
Добронос А. В., 141
Доценко Ю. С., 86, 242, 245,
247
Дужий І. Д., 27, 28

Е

Евтушенко Г. В., 80
Еременко В. Н., 83

Ж

Жданов С. М., 202, 205, 209,
215, 223, 226
Желіба М. Д., 6
Жукова І. С., 128
Жученко С. П., 6

З

Задорожный В. П., 136
Зайцев В. Т., 115
Замятин П. Н., 30
Зыбина М. А., 35, 38, 40, 41,
42
Зыбина Н. Г., 43

И

Игнатский С. В., 74

К

Карась С. В., 123

Кашенко Л. Г., 9, 10, 11, 12,
13, 14, 15, 16, 17, 18, 19, 20,
21, 22, 23, 24, 25, 27, 107,
110, 111, 113, 124, 129, 130,
131, 133, 134, 136, 137, 138,
144, 145, 146, 147, 152, 154,
155, 171, 173, 179, 182, 184,
186, 193, 195, 200, 202, 205,
207, 208, 209, 211, 215, 220,
222, 223, 227, 257, 260, 261,
262

Кикоть В. А., 29, 73, 86
Киркилевский С. И., 80
Кишковский Н. Э., 78
Клименко Е. Ф., 58
Клочко П. И., 8, 46, 51, 58, 69,
78, 92

Кмита О. П., 148
Кныш И. Т., 4, 29, 45, 47, 53,
54, 61

Кобилецький М. М., 182
Кобилецький С. М., 121, 126
Коваль І. А., 191

Ковальчук Э. Н., 8, 103

Козаченко И. Я., 39

Коноваленко В. Ф., 45

Коробко В. Б., 88

Коробова С. П., 154, 162, 164,
167, 169, 173, 175, 178, 179,
180, 193, 194, 195, 200, 202,
205, 208, 209, 210, 213, 214,
215, 257, 261, 262

Королев В. И., 29, 45

Кострыба И. М., 45

Коцюба І. І., 107, 184

Кравець В. В., 24, 25

Кравець В. П., 24, 25, 179

Кравець О. П., 179

Л

Левковская Л. Ю., 36, 83
Леонов В. В., 211, 218, 220,
223, 226, 227
Лисецкий В. А., 72, 80
Литовченко Л. Г., 200
Литовченко О. В., 193
Лукавенко І. М., 136, 149,
162, 164, 167, 169, 173, 175,
178, 180, 197
Ляльков Г. С., 43

М

Манжос О. П., 204, 207, 258
Маркевич В. Е., 26
Маюра Н. А., 217, 229
Метельський Д. В., 217, 230
Мечев Д. С., 31
Миргородский О. А., 31
Москаленко Р. А., 207
Мошич П. С., 7

Н

Неустроев В. Н., 111, 116, 124
Николаенко Р. М., 197
Никонов А. А., 110, 113
Никонов А. Л., 116

О

Овечкін Д. В., 226
Окулов А. В., 29
Опімах І. К., 128
Орловський В. Ф., 26

П

Павлюк П. А., 125, 145
Пазинюк Б. О., 122
Пак В. Я., 19, 20, 21, 24, 25,
129, 130, 131, 133, 134, 135,
136, 137, 138, 144, 146, 147,
173, 179, 184, 193, 195, 200,
202, 205, 209, 215, 223, 256
Панченко Д. В., 124
Педченко О. Я., 51
Пестун А. К., 215
Петренко В. Ю., 130, 135
Петренко С. Л., 124
Петрова И. С., 36, 46
Попадинець В. М., 203
Процьк В. С., 29
Пустовой А. И., 215, 229
П'ятикоп Г. І., 9, 27

Р

Рогожин В. А., 8, 53, 57, 61,
62, 63, 69, 78
Романов Л. Р., 69
Романова Л. Р., 8, 51, 78
Рубис В. Н., 94
Русанов О. В., 184, 256
Рудаков Н. П., 94

С

Саснко А. Д., 119
Сильченко С. А., 8, 69, 78, 97,
98
Синюта Б. Ф., 8, 31, 56, 81

Ситнік О. Л., 24, 25, 112, 114,
115, 116, 118, 131, 133, 134,
144, 146, 161, 172, 173, 179,
181, 182, 184, 186, 193, 195,
198, 200, 202, 205, 209, 211,
215, 223, 254, 255

Скорода Л. В., 88

Солодовник О. В., 205

Солодченко М. І., 119

Сорбат І. В., 113

Старосельский И. В., 80

Степанченко О. М., 136, 144,
145, 147, 151, 155, 157, 158

Сумцов Д. Г., 166, 219

Т

Терновенко А. А., 171

Терновой К. С., 53, 57, 61, 62,
63

Толстомятов Б. А., 4, 8, 45, 86,
242, 245, 246, 247, 248, 249

Топіха Н. С., 222

Трегубова Р. М., 39

У

Усик Н. Я., 39

Устименко А. Я., 97

Ф

Федоренко С. Г., 120

Х

Хіміч С. Д., 6

Хруленко Л. Т., 94

Ч

Чеботарева Э. Д., 31

Чемич М. Д., 26

Черный В. А., 4, 8, 29, 73, 86,
242, 245, 246, 247, 248, 249

Чумаков В. М., 217, 229

Ш

Шальков Е. Л., 10, 11, 12, 13,
14, 16, 17, 107, 110, 111

Шевченко В. П., 9, 22, 23, 27,
28

Шевченко Ю. О., 203

Шевчук В. И., 71

Шишкина В. В., 31, 81

Шишова О. О., 31

Шкурко С. К., 166, 219

Шумакова Л. А., 83

Щ

Щумаков А. Г., 2

Ю

Югринов О. Г., 36, 40, 41, 101

Юрченко О. В., 96

Я

Языков А. В., 142, 171, 197

Языков А. И., 197

Якубовський Л. М., 119

ЗМІСТ

СТИСЛА БІОГРАФІЯ МИКОЛИ ГРИГОРОВИЧА КОНОНЕНКА.....	С. 5
НАУКОВА ТА НАУКОВО-ПЕДАГОГІЧНА ДІЯЛЬНІСТЬ.....	7
ХРОНОЛОГІЧНИЙ ПОКАЖЧИК ПРАЦЬ.....	12
ОКРЕМІ НАУКОВІ ВИДАННЯ.....	12
НАВЧАЛЬНО-МЕТОДИЧНІ ВИДАННЯ.....	13
ПУБЛІКАЦІЇ, СТАТТІ.....	19
АВТОРСЬКІ СВІДОЦТВА. РАЦІОНАЛІЗАТОРСЬКІ ПРОПОЗИЦІЇ.....	63
ПУБЛІКАЦІЇ ПРО М. Г. КОНОНЕНКА.....	69
АЛФАВІТНИЙ ПОКАЖЧИК НАЗВ ДРУКОВАНИХ ПРАЦЬ М. Г. КОНОНЕНКА.....	72
ІМЕННИЙ ПОКАЖЧИК.....	92

Біобібліографія вчених університету
Випуск 8

**Почесний професор Сумського
державного університету
Микола Григорович Кононенко**
До 75-річчя від дня народження

Біобібліографічний покажчик
наукових праць
За 1971-2012 роки

Укладач

Відповідальний за випуск

Відповідальні редактори:

Комп'ютерне верстання

Вступна стаття :

О. В. Крицька

Т. В. Слабко

Н. А. Гавриленко

Т. Г. Чернишова

О. В. Крицька

В. В. Леонов

Л. Г. Кащенко

Формат 60x84/16. Ум. друк. арк. 5,69. Обл.-вид. арк. 4,12. Тираж 23 пр. Зам. №

Видавець і виготовлювач

Сумський державний університет,

вул. Римського-Корсакова, 2, м. Суми, 40007

Свідоцтво суб'єкта видавничої справи ДК № 3062 від 17.12.2007.