

МІНІСТЕРСТВО ОСВІТИ І НАУКИ УКРАЇНИ

СУМСЬКИЙ ДЕРЖАВНИЙ УНІВЕРСИТЕТ

Навчально-науковий інститут бізнесу, економіки та менеджменту

Кафедра фінансів, банківської справи та страхування

Грицай Євгеній Володимирович

КВАЛІФІКАЦІЙНА РОБОТА БАКАЛАВРА

«Формування місцевих бюджетів в умовах децентралізації»

072 «Фінанси, банківська справа та страхування»

Студента 4 курсу

Є. В. Грицай

(підпис)

групи Ф-71а

Подається на здобуття освітнього ступеня бакалавра.

Кваліфікаційна робота бакалавра містить результати власних досліджень.
Використання ідей, результатів і текстів інших авторів мають посилання на
відповідне джерело _____ Є. В. Грицай

(підпис)

Керівник к. е. н., доцент

О. В. Дейнека

(підпис)

РЕФЕРАТ

кваліфікаційної роботи бакалавра

на тему «ФОРМУВАННЯ МІСЦЕВИХ БЮДЖЕТІВ В УМОВАХ
ДЕЦЕНТРАЛІЗАЦІЇ»

студента

Грицяя Євгенія Володимировича

Актуальність теми кваліфікаційної роботи. Актуальність дослідження обумовлена тим, що в умовах децентралізації значна частина фінансових ресурсів передалася на базовий рівень, але в той же час до органів місцевого самоврядування об'єднаних територіальних громад перейшли і повноваження, виконання яких необхідно забезпечувати. І тому, від правильності формування місцевих бюджетів на рівні територіальних громад, від ефективності прийняття рішень органами місцевого самоврядування буде залежати планомірність соціально-економічного розвитку регіону, поліпшення добробуту населення громади та наближення його до європейських стандартів.

Мета кваліфікаційної роботи: дослідження теоретичних та практичних аспектів формування місцевих бюджетів та обґрунтування напрямів удосконалення механізму формування місцевих бюджетів в умовах децентралізації.

Об'єкт дослідження: процес формування місцевих бюджетів в умовах децентралізації.

Предмет дослідження: є теоретичні та практичні аспекти формування дохідної та видаткової частини місцевих бюджетів в умовах децентралізації.

Для досягнення поставленої мети роботи використовувалися наступні методи дослідження: метод аналізу та порівняння в процесі дослідження сутності поняття «місцеві бюджети», структури місцевих бюджетів в умовах фінансової децентралізації; узагальнення, табличний метод та метод аналізу при дослідженні дохідної та видаткової частини сільського бюджету Сергіївської об'єднаної територіальної громади та визначення шляхів вдосконалення його формування.

Інформаційна база дослідження складається із законодавчих та нормативних актів, що регулюють питання формування місцевих бюджетів в умовах фінансової децентралізації, праці вітчизняних та зарубіжних науковців з даної проблематики.

Основний результат роботи: систематизовано науково-методичні підходи щодо трактування поняття місцевий бюджет; розкрито функції, принципи та місце місцевих бюджетів в умовах децентралізації; проаналізовано особливості формування бюджету Сергіївської об'єднаної територіальної громади та визначено шляхи вдосконалення механізму його формування.

Ключові слова: місцевий бюджет, децентралізація, фінансова децентралізація, доходи та видатки місцевих бюджетів.

Основний зміст кваліфікаційної роботи викладено на 47 сторінках, з яких список використаних джерел із 40 найменувань. Робота містить 12 таблиць, 8 рисунків, а також 3 додатки.

Рік захисту роботи – 2021 рік

МІНІСТЕРСТВО ОСВІТИ І НАУКИ УКРАЇНИ

СУМСЬКИЙ ДЕРЖАВНИЙ УНІВЕРСИТЕТ

Навчально-науковий інститут бізнесу, економіки та менеджменту

Кафедра фінансів, банківської справи та страхування

ЗАТВЕРДЖУЮ

Завідувач кафедри

Доктор економічних наук,
професор

Л. Л. Гриценко

(підпис)

«__» _____ 2021 р.

ЗАВДАННЯ ДЛЯ КВАЛІФІКАЦІЙНОЇ РОБОТИ БАКАЛАВРА
за спеціальністю 072 «Фінанси, банківська справа та страхування»

студенту 4 курсу групи Ф-71а

Грицаю Євгенію Володимировичу

1. Тема роботи «Формування місцевих бюджетів в умовах децентралізації»
затверджена наказом по СумДУ № __ від «__» _____ 20__ року.

2. Термін подання студентом закінченої роботи «__» _____ 20__ року.

3. Мета кваліфікаційної роботи _____

4. Об'єкт дослідження _____

5. Предмет дослідження _____

6. Кваліфікаційна робота виконується на матеріалах _____

7. Орієнтовний план кваліфікаційної роботи, терміни подання розділів керівникові та зміст завдань для виконання поставленої мети.

№ пор.	Назва розділу	Термін подання
--------	---------------	----------------

Зміст завдань для виконання поставленої мети кваліфікаційної роботи бакалавра:

8. Консультації щодо виконання роботи:

Розділ	Прізвище, ініціали та посада консультанта	Підпис, дата	
		завдання видав	завдання прийняв
1			
2			
3			

9. Дата видачі завдання: «__» _____ 20__ року

Керівник кваліфікаційної роботи _____
(підпис)

Завдання до виконання одержав _____
(підпис)

О. В. Дейнека
(ініціали, прізвище)

Є. В. Грицай
(ініціали, прізвище)

ЗМІСТ

	С.
Вступ.....	7
1 Теоретичні основи формування місцевих бюджетів в умовах децентралізації.....	10
1.1 Місцевий бюджет як основа фінансового забезпечення розвитку регіону.....	10
1.2 Характеристика доходів та видатків місцевих бюджетів в умовах фінансової децентралізації.....	16
2 Особливості формування сільського бюджету Сергіївської об'єднаної територіальної громади.....	24
2.1 Загальна характеристика діяльності Сергіївської об'єднаної територіальної громади.....	24
2.2 Особливості формування доходів та видатків бюджету Сергіївської об'єднаної територіальної громади.....	28
2.3 Шляхи вдосконалення механізму формування бюджету Сергіївської об'єднаної територіальної громади.....	41
Висновки.....	46
Список використаних джерел.....	49
Додаток А Визначення поняття «місцевий бюджет».....	54
Додаток Б Розпис доходів сільського бюджету Сергіївської об'єднаної територіальної громади на 2017-2021 роки.....	56
Додаток В Розпис видатків сільського бюджету Сергіївської об'єднаної територіальної громади бюджету на 2017-2021 роки.....	65

ВСТУП

Місцеві бюджети займають значне місце в структурі фінансової системи України. Саме в них акумулюється значний обсяг фінансових ресурсів держави.

Формування місцевих бюджетів є одним із головних етапів фінансового забезпечення соціально-економічного розвитку адміністративно-територіальних одиниць. Від якості та своєчасності прийняття рішень з питань формування дохідної частини місцевих бюджетів, ефективності планування бюджетних коштів, виваженості регулювання міжбюджетних відносин залежить збалансованість місцевих бюджетів, рівень ефективності економічного розвитку в регіоні.

В умовах децентралізації значна частина фінансових ресурсів передалася на базовий рівень, але в той же час до органів місцевого самоврядування об'єднаних територіальних громад перейшли і повноваження, виконання яких необхідно забезпечувати. І тому, від правильності формування місцевих бюджетів на рівні територіальних громад, від ефективності прийняття рішень органами місцевого самоврядування буде залежати планомірність економічного розвитку території, її соціальний розвиток, поліпшення добробуту населення громади та наближення його до європейських стандартів.

Проблеми фінансового забезпечення територіальних громад та удосконалення розмежування повноважень між центральними органами влади та органами місцевої влади є предметом постійної дискусії з боку вчених.

Питання місцевих бюджетів, висвітлювалися у працях відомих науковців: О.П. Кириленко, В.І. Кравченко, В.М. Опарін, К.В. Павлюк, О.Д. Василик, І.Л. Сазонець, О.М. Ніколаєва, М.І. Кульчицький, В.М. Головій, О.Ю. Матвєєва, Н.І. Власюк, Ю.В. Пасічник та інших. Однак соціально-економічний розвиток держави вимагає пошуку нових підходів до визначення місця і ролі місцевих бюджетів.

Метою кваліфікаційної роботи є дослідження теоретичних та практичних аспектів формування місцевих бюджетів та обґрунтування напрямів удосконалення механізму формування місцевих бюджетів в умовах децентралізації.

Відповідно до мети поставлені наступні завдання:

- розглянути сутність поняття «місцевий бюджет»;
- розкрити функції, ознаки місцевих бюджетів та їх місце в фінансовому забезпеченні регіонів;
- визначити роль фінансової децентралізації, її позитивні та негативні сторони;
- охарактеризувати доходи та видатки місцевих бюджетів в умовах фінансової децентралізації;
- надати загальну характеристику діяльності Сергіївської об'єднаної територіальної громади;
- проаналізувати особливості формування доходів та видатків сільського бюджету Сергіївської об'єднаної територіальної громади за 2017-2021 роки;
- обґрунтувати шляхи вдосконалення механізмів формування бюджету Сергіївської об'єднаної територіальної громади.

Під час написання кваліфікаційної роботи використовувалися наступні методи дослідження: метод аналізу та порівняння в процесі дослідження сутності поняття «місцеві бюджети», структури місцевих бюджетів в умовах фінансової децентралізації; узагальнення, табличний метод та метод аналізу при дослідженні дохідної та видаткової частини сільського бюджету Сергіївської об'єднаної територіальної громади та визначення шляхів вдосконалення його формування..

Об'єктом дослідження виступає процес формування місцевих бюджетів в умовах децентралізації.

Предмет дослідження є теоретичні та практичні аспекти формування дохідної та видаткової частини місцевих бюджетів в умовах децентралізації.

Інформаційна база дослідження складається з: ряду законодавчих та нормативних актів Верховної ради України, Кабінету Міністрів України та Міністерства фінансів України, Бюджетного кодексу України, Податкового кодексу України, нормативних документів та звітності Сергіївської сільської ради, підручників та навчальних посібників, матеріалів періодичних видань, статей, монографій, інтернет-ресурсів та публікацій.

За структурою кваліфікаційна робота є стандартною та складається із вступу, двох розділів, висновків, списку використаних джерел та додатків.

1 ТЕОРЕТИЧНІ ОСНОВИ ФОРМУВАННЯ МІСЦЕВИХ БЮДЖЕТІВ В УМОВАХ ДЕЦЕНТРАЛІЗАЦІЇ

1.1 Місцевий бюджет як основа фінансового забезпечення розвитку регіону

Важливою ланкою в бюджетній системі України є місцеві бюджети, в яких зосереджується значна частка фінансових ресурсів країни. Розвиток регіонів України заснований на надходженні стабільних фінансових ресурсів, на економному та раціональному їх використанні, передбачає вдосконалення механізму формування дохідної та видаткової частини місцевих бюджетів. Фінансування витрат держави на рівні регіонів у різні галузі соціально-економічного розвитку здійснюються за кошти місцевих бюджетів.

Протягом останніх років, в умовах реформи системи органів місцевого самоврядування, роль місцевих бюджетів у забезпеченні фінансових ресурсів на місцевому рівні значно збільшилась. Відповідно до цього, актуальною є проблема формування місцевих бюджетів з метою підвищення рівня власних податкових та неподаткових надходжень у дохідній частині місцевих бюджетів, економного та раціонального використання видатків з метою ефективного розвитку регіонів.

Економічний аспект місцевого бюджету проявляється в тому, що за його допомогою органи місцевої влади виконують покладені на них функції, які передбачають надання населенню різних благ та послуг за принципом адміністративно-територіального устрою, та які впливають на добробут та якість життя. За своєю формою місцевий бюджет – це основний фінансовий план органів місцевого самоврядування, а за матеріальним змістом – централізований фонд їх фінансових ресурсів [1].

Вчені постійно виділяли актуальність дослідження та звертали свою увагу до поняття місцевого бюджету. Відтак, науковці розглядали сутність даного поняття з різних сторін, і єдиного підходу до його трактування на теперішній час немає. Серед вітчизняних фінансистів, які досліджували поняття місцевих бюджетів

доцільно виділити: О.П. Кириленко [2], В.І. Кравченко [3], В.М. Опарін [4], К.В. Павлюк [5], О.Д. Василик [6], І.Л. Сазонець [7], О.М. Ніколаєва [8], М.І. Кульчицький [9], В.М. Головій [10], О.Ю. Матвєєва [11], Н.І. Власюк [12], Ю.В. Пасічник[13] та інші.

Узагальнення науково-методичних підходів до визначення категорії «місцевий бюджет» представлено у додатку А.

Так, О. П. Кириленко, В.І. Кравченко та В.М. Опарін розглядають поняття «місцевих бюджетів» з точки зору плану доходів та видатків бюджету, тобто місцевий бюджет – це кошторис доходів та видатків адміністративно-територіальної одиниці, які заплановано до акумулювання та визначено для фінансування соціально-побутової інфраструктури та заходів, які передбачені планами соціально-економічного розвитку адміністративно-територіального утворення. Проте О.П. Кириленко поєднує дану категорію з бюджетом адміністративно територіальної одиниці, тобто це частина фінансових відносин, яка зумовлена визначеним адміністративно-територіальним поділом та бюджетним устроєм країни, та передбачає забезпечення формування та використання фондів фінансових ресурсів для виконання відповідних функцій на конкретній території [14].

В.І. Кравченко зазначає також, що дане поняття має юридичну площину, тобто це нормативний документ, що визначає склад та структуру, а також обсяг доходів і видатків у розрізі напрямів витрачання та регламентує міжбюджетні відносини на рівні відповідної території. Та разом з іншими вченими О. Д. Василик, М. І. Кульчицький, В. М. Головій, Т. Е. Городецька, В. М. Кузніченко, К. В. Курносова, В. І. Лапшин місцеві бюджети визначають як економічну категорію (система економічних відносин з приводу формування, розподілу та використання фондів фінансових ресурсів органами місцевого самоврядування відповідної адміністративно-територіальної одиниці з метою виконання покладених на них функцій) [14].

К. В. Павлюк, О. Д. Василик, І. Л. Сазонець, Т. В. Гринько, Г. Ю. Придатко визначають місцеві бюджети як фонд фінансових ресурсів, а саме як грошовий фонд, який виступає фінансовим забезпеченням діяльності місцевих органів влади.

Як частину бюджетної системи місцеві бюджети розглядають О. М. Ніколаєва та А. С. Маглаперідзе.

О. Ю. Матвєєва, Н. І. Власюк, Т. В. Мединська, М. І. Мельник, Ю. В. Пасічник визначають місцеві бюджети як інструмент перерозподілу суспільного продукту між різними соціальними групами населення та різними сферами діяльності задля забезпечення пропорційності розвитку територій.

Таким чином, науковці по-різному трактують поняття «місцевий бюджет», проте вони знаходять спільну думку щодо призначення місцевих бюджетів. Тобто, місцеві бюджети потрібні для виконання функцій, які покладені на органи місцевого самоврядування та державної влади. Отже, категорія «місцевих бюджетів» досліджується науковцями за шістьма основними напрямками: як план доходів і видатків, як правова категорія, як фонд фінансових ресурсів, як частина бюджетної системи, як економічна категорія та як інструмент перерозподілу суспільного продукту [14].

За результатами аналізу трактування даного поняття сформовано комплексний підхід щодо визначення поняття «місцевих бюджетів», який наведено на рисунку 1.1.

Таким чином, на думку переважної більшості вчених, місцеві бюджети потрібно визначати як сукупність юридично обґрунтованих економічних відносин, що виникають між органами місцевого самоврядування, з одного боку, державою, юридичними та фізичними особами і іншими бюджетами, з іншого боку, у зв'язку із створенням та використанням місцевих коштів, що дає можливість виконання відповідних функцій органам місцевої влади з метою соціально-економічного розвитку територій та покращення соціальної складової її громадян.

На законодавчому рівні поняття «місцевий бюджет» закріплено у Законі України «Про місцеве самоврядування» та Бюджетному кодексі України.



Рисунок 1.1 - Комплексний підхід щодо визначення поняття «місцевий бюджет»

У Законі України «Про місцеве самоврядування» місцеві бюджети визначаються наступним чином: бюджет місцевого самоврядування (місцевий бюджет) – план утворення і використання фінансових ресурсів, необхідних для забезпечення функцій та повноважень місцевого самоврядування [15].

Бюджетний кодекс України чітко визначає поняття «місцевого бюджету», де місцеві бюджети – це бюджет Автономної Республіки Крим, обласні, районні бюджети та бюджети місцевого самоврядування. В свою чергу згідно даного законодавчого акту, бюджети місцевого самоврядування – це бюджети сільських, селищних, міських територіальних громад, а також бюджети районів у містах (у разі утворення районних у місті рад) [16].

Основною метою ефективного формування місцевих бюджетів є зростання соціально-економічного розвитку регіонів та соціального добробуту населення.

Основні ознаки місцевих бюджетів наведено у рисунку 1.2.

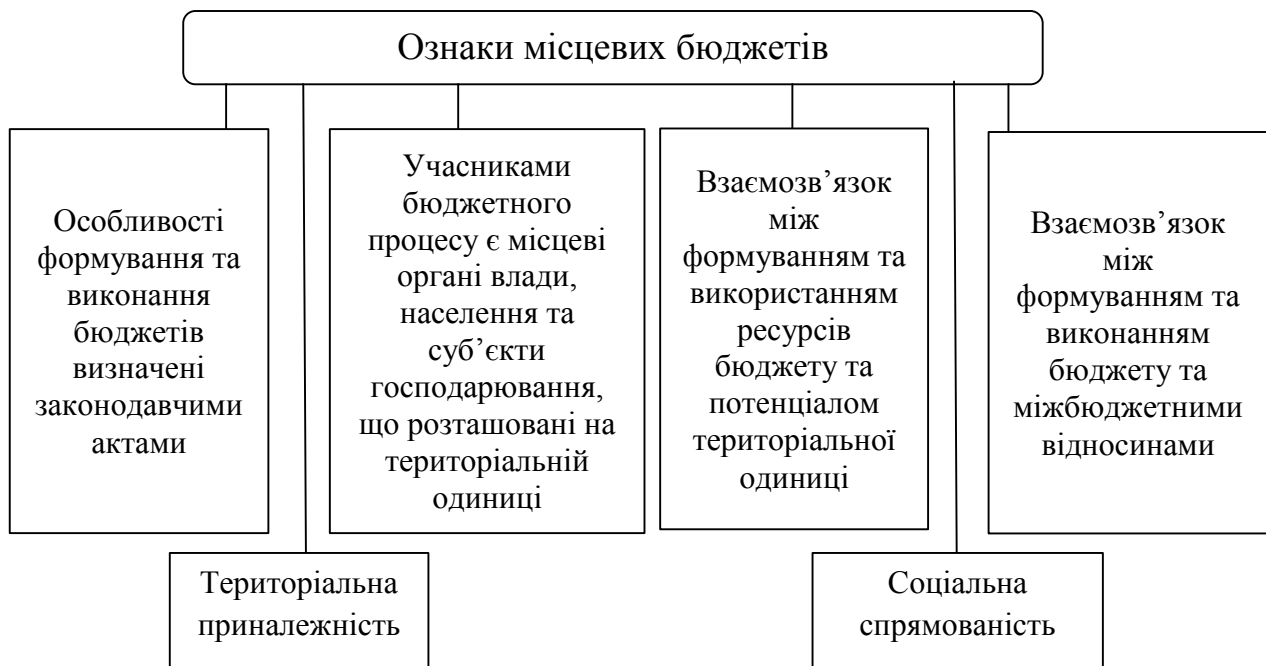


Рисунок 1.2 – Ознаки місцевих бюджетів

Основне значення місцевих бюджетів закладено в чотирьох основних функціях, що вони виконують (рисунок 1.3).

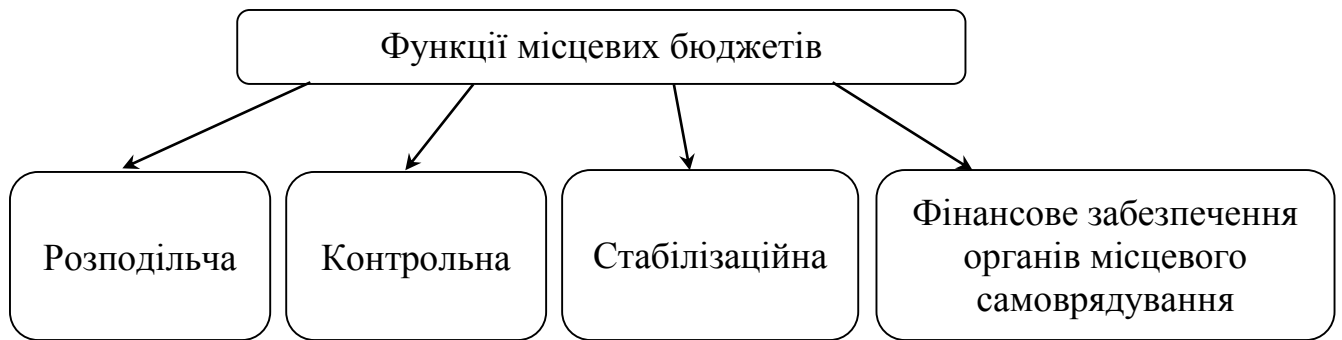


Рисунок 1.3 – Функції місцевих бюджетів

Значенням розподільної функції є розподіл доходу, що розподіляється між учасниками бюджетного процесу та відбувається консолідація фінансових коштів у державі для забезпечення надання суспільних послуг населенню.

Відповідно, контрольна функція забезпечує здійснення бюджетного контролю протягом всього бюджетного процесу.

Значенням стабілізаційної функції є вплив на різні соціально-економічні аспекти: обсяги виробництва та споживання, рівень зайнятості, темпи інфляції та інше.

Функцію фінансового забезпечення органів місцевого самоврядування є можливість виконання органами місцевого самоврядування своїх функцій шляхом створення як матеріальної та і фінансової складової місцевих бюджетів.

Місцеві бюджети, як складова частина фінансової бази місцевого самоврядування, впливають на саму фінансову базу місцевих органів влади, на здійснення видатків відповідно до програм соціально-економічного розвитку території та на інвестиційну складову регіону.

Основними принципами існування місцевих бюджетів є: розподіл функцій і повноважень, незалежність, збільшення власних та закріплених доходів, раціональне та ефективне використання ресурсів, гласність та прозорість.

Всі місцеві бюджети України є самостійними, що забезпечується закріпленням за ними відповідних джерел доходів бюджету, правом місцевих органів влади визначати напрями використання бюджетних коштів відповідно до

законодавства України [16]. Правом місцевих рад є самостійно і незалежно ні від кого складати та затверджувати місцеві бюджети.

Таким чином, місцевий бюджет, є фінансовим планом складання і використання бюджетних ресурсів місцевих органів влади, та відіграє важливу роль у поліпшенні соціально-економічного розвитку територіальної одиниці, розв'язання різних задач місцевого рівня, покращення надання послуг та рівня життя населення.

1.2 Характеристика доходів та видатків місцевих бюджетів в умовах фінансової децентралізації

Процес децентралізації в Україні розпочався з прийняття Закону України «Про добровільне об'єднання територіальних громад» [16], який дав поштовх для формування місцевого самоврядування на базовому рівні.

Децентралізація – це процес передачі повноважень та бюджетних надходжень від державних органів до органів місцевого самоврядування. Метою реформи децентралізації є, перш за все, забезпечення органів місцевого самоврядування можливості самостійно, за рахунок власних коштів, вирішувати різні задачі місцевого значення [18].

Дана реформа передбачає відповідальність місцевих органів влади перед населенням об'єднаної територіальної громади – за ефективність своєї діяльності, а перед державою – за її законність [19].

Завдяки впровадженню реформи місцевого самоврядування було сформовано дієздатний та наблизений до громадян інститут влади – місцевого самоврядування.

Соціально-економічний розвиток об'єднаних територіальних громад в результаті ефективних рішень місцевого самоврядування має здійснюватися за рахунок зростання ресурсної та фінансової складової. Повноваження, які отримали

органи місцевого самоврядування в процесі децентралізації, повинні бути забезпечені відповідним фінансовим ресурсом для якісного та ефективного їх виконання.

Завдяки фінансовій децентралізації органи місцевої влади отримали фінансову незалежність у формуванні та виконанні своїх бюджетів; збільшили якість вирішення проблем, які отримали в результаті передачі повноважень на регіональний рівень; наблизили надання адміністративних послуг до населення територіальної одиниці.

Отже, фінансова децентралізація – це перерозподіл повноважень, між державним і місцевими органами влади, у фінансовій сфері, а також мобілізації фінансових ресурсів та відповідальності за їх розподіл [20].

У фінансовій децентралізації фінансових є як позитивні так і негативні сторони (таблиця 1.1).

Таблиця 1.1 – Позитивні та негативні сторони фінансової децентралізації

Позитивні сторони	Негативні сторони
Фінансова самостійність органів місцевого самоврядування	Складність співставлення макроекономічних показників з показниками місцевого рівня
Поліпшення добробуту жителів громад	Можливість розбіжностей у податковій політиці громад
Підвищення ролі населення у прийнятті рішень органами влади	Зменшення державного контролю над місцевими бюджетами
Можливість розвитку громад за рахунок наданих фінансових ресурсів.	Втрата державного вирівнювання дохідної та видаткової частини місцевих бюджетів
Поліпшення кадрового потенціалу місцевих органів влади	
Розширення спектру надання послуг місцевими органами влади	
Перерозподіл повноважень між владними суб'єктами	

Органи місцевого самоврядування, крім збільшення власних фінансових ресурсів, у результаті реформи децентралізації, отримали й інші методи

економічного розвитку регіону – можливість здійснення зовнішніх запозичень, обрання установ з обслуговування коштів бюджетів стосовно розвитку та власних надходжень бюджетних установ. Органам місцевого самоврядування надано право: самостійно визначати містобудівну політику; самостійно розпоряджатися землями за межами населених пунктів; надання адміністративних послуг: реєстрація нерухомості, бізнесу, місця проживання особи.

Місцеві бюджети в цілому та бюджети об'єднаних територіальних громад зокрема, складаються із загального та спеціального фондів.

Складовими частинами загального та спеціального фонду бюджету є:

- всі доходи бюджету, що призначені для зарахування відповідно до загального чи спеціального фонду бюджету;
- всі видатки бюджету, що здійснюються за рахунок надходжень відповідно загального чи спеціального фонду бюджету;
- кредитування бюджету;
- фінансування бюджету [16].

Класифікацію доходів за джерелами надходжень [21] подано на рисунку 1.4.

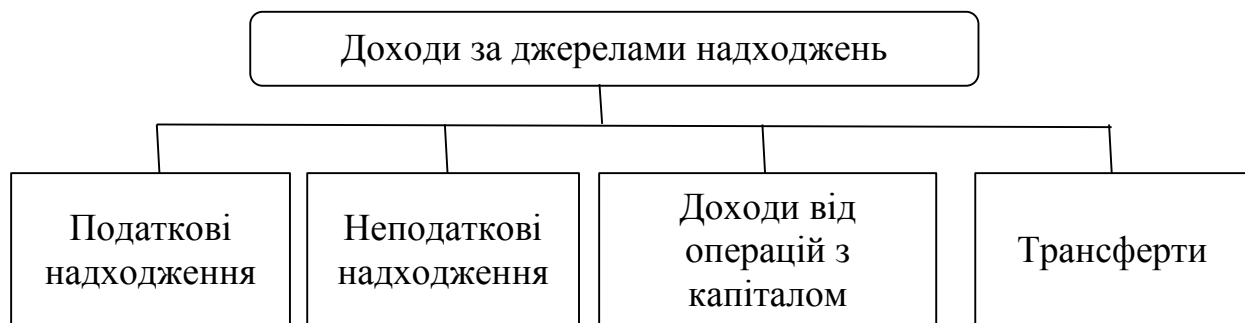


Рисунок 1.4 – Класифікація доходів за джерелами надходжень

Структуру основних доходів загального фонду бюджетів сільських, селищних, міських територіальних громад відповідно до Бюджетного кодексу України [16] подано у таблиці 1.2.

Видаткові повноваження бюджетів органів місцевого самоврядування передбачені Бюджетним кодексом України. У ході планування розрахункові обсяги

видатків місцевих бюджетів визначаються окремо по кожній галузі та виходячи із загального ресурсу і пріоритетності видатків.

Таблиця 1.2 - Структура доходів бюджету об'єднаних територіальних громадам

Податки	Збори та інші платежі
60% податку на доходи фізичних осіб	3% рентної плати за користування надрами для видобування нафти, природного газу та газового конденсату
акцизний податок з реалізації суб'єктами господарювання роздрібною торгівлі підакцизних товарів	5% рентної плати за користування надрами для видобування корисних копалин загальнодержавного значення
13,44% акцизного податку з виробленого в Україні пального	30% рентної плати за користування надрами для видобування бурштину
13,44% акцизного податку з ввезеного на митну територію України пального	державне мито, за місцем вчинення дій та видачі документів
податок на прибуток підприємств та фінансових установ комунальної власності	плата за ліцензії на певні види господарської діяльності та сертифікати, що видаються виконавчими органами відповідних місцевих рад
місцеві податки	місцеві збори
частина чистого прибутку (доходу) комунальних унітарних підприємств та їх об'єднань	надходження від орендної плати за користування майном, що перебуває в комунальній власності
	рентна плата за користування надрами для видобування корисних копалин місцевого значення; за спеціальне використання води водних об'єктів місцевого значення; за спеціальне використання лісових ресурсів
	плата за розміщення тимчасово вільних коштів бюджетів місцевого самоврядування
	кошти від реалізації безхазяйного майна
	концесійні платежі щодо об'єктів комунальної власності
	плата за надання адміністративних послуг
	адміністративний збір за державну реєстрацію речових прав на нерухоме майно та їх обтяжень, юридичних осіб, фізичних осіб - підприємців та громадських формувань та скорочення термінів надання послуг у сфері державної реєстрації
	штрафні санкції за порушення законодавства про патентування
	адміністративні штрафи та інші штрафні санкції
	інші доходи, що підлягають зарахуванню до бюджетів місцевого самоврядування

Видатки класифікуються відповідно до принципів, функцій та напрямів їх використання. Класифікацію видатків бюджету подано на рисунку 1.5.



Рисунок 1.5 – Класифікація видатків бюджету

За економічною класифікацією видатки поділяються на поточні та капітальні видатки. Поточні видатки – це видатки, що надаються на фінансування різних бюджетних програм та заходів і забезпечують поточну діяльність бюджетних установ та організацій, проведення робіт, заходів і надання поточних трансфертів населенню та підприємствам. Капітальні видатки – це видатки, які надаються на придбання основного капіталу, необоротних активів, на інвестиційні проекти, капітальний ремонт та інші капітальні витрати [22].

До основних видатків, що здійснюються з бюджетів сільських, селищних, міських територіальних громад, належать видатки на:

- органи місцевого самоврядування;
- освіту, в тому числі: дошкільну освіту; загальну середню освіту; фахову передвищу освіту; інші державні освітні програми; позашкільну освіту;
- охорону здоров'я, в тому числі: амбулаторно-поліклінічну та стаціонарну допомогу; первинну медичну допомогу; програми медико-санітарної освіти; інші програми медичної та санітарної допомоги; оплату комунальних послуг та енергоносіїв комунальними закладами охорони здоров'я, що надають первинну

медичну допомогу, місцеві програми розвитку та підтримки комунальних закладів охорони здоров'я; оплату комунальних послуг та енергоносіїв комунальних закладів охорони здоров'я, для забезпечення надання медичних послуг за програмою державних гарантій медичного обслуговування населення; місцеві програми розвитку та підтримки комунальних закладів охорони здоров'я, місцеві програми громадського здоров'я;

- соціальний захист та соціальне забезпечення: державні програми соціального забезпечення; державні програми підтримки будівництва (реконструкції) житла для окремих категорій громадян; місцеві програми і заходи щодо реалізації державної політики стосовно дітей, молоді, жінок, сім'ї, у тому числі утримання та програми центрів соціальних служб та молодіжних центрів; місцеві програми соціального захисту окремих категорій населення; компенсаційні виплати за пільговий проїзд окремих категорій громадян; компенсації фізичним особам, які надають соціальні послуги громадянам пільговим верствам населення; надання фінансової підтримки громадським об'єднанням ветеранів на виконання програм відповідного адміністративно-територіального рівня; пільги з послуг зв'язку, інші передбачені законодавством пільги, що надаються пільговим категоріям населення;

- культурно-мистецькі програми місцевого значення; державні культурно-освітні та театральні-видовищні програми, програми підтримки кінематографії та засобів масової інформації;

- фізичну культуру і спорт, в тому числі місцеві програми з розвитку фізичної культури і спорту;

- місцеві програми розвитку житлово-комунального господарства та благоустрою населених пунктів;

- місцеву пожежну охорону та муніципальні формування з охорони громадського порядку;

- типове проектування, реставрацію та охорону пам'яток архітектури;

- транспорт, дорожнє господарство;

- заходи з організації рятування на водах;

- обслуговування місцевого боргу;
- програми природоохоронних заходів місцевого значення;
- управління комунальним майном;
- регулювання земельних відносин;
- заходи у сфері захисту від надзвичайних ситуацій техногенного та природного характеру;
- заходи з територіальної оборони та мобілізаційної підготовки місцевого значення;
- проведення місцевих виборів і референдумів;
- реалізацію програм допомоги і грантів Європейського Союзу, урядів іноземних держав, міжнародних організацій, донорських установ;
- інші програми, пов'язані з виконанням власних повноважень, затверджені, відповідною місцевою радою згідно із законом [16].

Для збалансованості місцевих бюджетів в наданні громадських послуг населенню, а також виконання органами місцевого самоврядування делегованих державою повноважень, місцевим бюджетам можуть надаватися трансферти з Державного бюджету України, а саме:

- базова дотація (для горизонтального вирівнювання податкоспроможності місцевих бюджетів);
- субвенції;
- додаткові дотації.

У разі якщо податкоспроможність території перевищує базовий коефіцієнт, то з місцевого бюджету до державного передається реверсна дотація.

Що стосується основних надходжень спеціального фонду місцевих бюджетів, то до них належать:

- надходження бюджету розвитку місцевих бюджетів;
- кошти від відшкодування втрат сільськогосподарського і лісогосподарського виробництва;

- 70 відсотків грошових стягнень за шкоду, заподіяну порушенням законодавства про охорону навколишнього природного середовища внаслідок господарської та іншої діяльності

- 55 відсотків екологічного податку;

- власні надходження бюджетних установ;

- цільові та добровільні внески підприємств, установ, організацій і громадян до фондів охорони навколишнього природного середовища;

- надходження до цільових фондів, утворених місцевими радами;

- субвенції, що надаються з інших бюджетів;

- повернення кредитів, наданих з місцевих бюджетів індивідуальним сільським забудовникам;

- повернення кредитів, наданих з місцевих бюджетів молодим сім'ям та одиноким молодим громадянам на будівництво (реконструкцію) та придбання житла, а також пеня і відсотки за користування ними;

- надходження в рамках програм допомоги і грантів;

- інші надходження [16].

Отже, в результаті впровадження фінансової децентралізації в бюджетній системі України спостерігаються як позитивні так і негативні наслідки цього процесу. Завдяки фінансовій децентралізації органи місцевого самоврядування влади отримали самостійність у процесі складання та виконання бюджетів, додатковий фінансовий ресурс, але також місцеві органи влади отримали додаткові фінансові навантаження на бюджети у вигляді додаткових повноважень.

2 ОСОБЛИВОСТІ ФОРМУВАННЯ СІЛЬСЬКОГО БЮДЖЕТУ СЕРГІЇВСЬКОЇ ОБ'ЄДНАНОЇ ТЕРИТОРІАЛЬНОЇ ГРОМАДИ

2.1 Загальна характеристика діяльності Сергіївської об'єднаної територіальної громади

Сергіївська об'єднана територіальна громада утворена 21 червня 2016 року. До її складу увійшли 13 населених пунктів з трьох сільських рад – Сергіївської (с. Сергіївка, с. Лободіно, с. Вечірчине, с. Чернече, с. Калинівщина), Розбишівської (с. Розбишівка, с. Крамарщина, с. Веселе), Качанівської (с. Качанове, с. Новоселівка, с. Вирішальне, с. Степове, с. Дачне) (рисунок 2.1). Сергіївська об'єднана територіальна громада розташована в північній частині Полтавської області на відстані 136 км від м. Полтава. Адміністративним центром об'єднаної громади є с. Сергіївка.



Рисунок 2.1 – Карта Сергіївської об'єднаної територіальної громади [23]

Чисельність наявного населення по Сергіївській територіальній громаді станом на 1 січня 2021 року становить 2848 осіб, в тому числі:

- центральна садиба, с.Сергіївка – 1094 осіб;

- Розбишівський старостинський округ – 870 осіб;
- Качанівський старостинський округ – 884 особи [24].

Територія громади багата на корисні копалини: нафту, природній газ, будівельні матеріали, торф. Земельний фонд Сергіївської об'єднаної територіальної громади становить 16761 га (таблиця 2.1).

Таблиця 2.1 – Склад земельного фонду Сергіївської об'єднаної територіальної громади [23]

Категорія земель	Площа земель, га
Землі сільськогосподарського призначення	14195,4
Землі житлової і громадської забудови	367,2
Землі лісогосподарського призначення	1328,5
Землі промисловості, транспорту, зв'язку, енергетики, оборони та іншого призначення	141,8
Землі водного фонду	682,2
Землі рекреаційного призначення	3,3
Інші землі	42,6
ВСЬОГО	16761,0

Економіка громади має промислово-аграрну спеціалізацію. Найбільшими землекористувачами на Сергіївській об'єднаної територіальної громади є: ТОВ «Агротрейд виробництво», СТОВ Лободіно, ТОВ Агро-Край, СТОВ Дружба Нова, ДП ДГ «Нектар», ТОВ АФ ім. Довженка.

На території Сергіївської об'єднаної територіальної громади знаходяться родовища корисних копалин нафти і газу та, відповідно, потужна група підприємств нафтогазового комплексу України:

а) ПАТ «Укрнафта»:

- 1) НГВУ «Полтава нафтогаз»;
- 2) УАС ПАТ «Укрнафта»;
- 3) Прикарпатське управління бурових робіт;
- 4) Качанівський газопереробний завод;
- 5) цех №3 Полтавського тампонажного управління;

б) ПАТ «Укртранснафта»:

1) майновий комплекс Глинсько-Розбишівської лінійної виробничо-диспетчерської станції

2) приміщення підсобно-виробничого і обслуговуючого призначення Гадяцького ЦЗ ПУВТУЗ.

На сьогоднішній день освітні послуги на в громаді надаються шістьма закладами освіти, з них 3 заклади загальної середньої освіти та три заклади дошкільної освіти, а саме:

- заклади загальної середньої освіти: Сергіївська загальноосвітня школа І-ІІІ ступенів Сергіївської сільської ради, Розбишівська гімназія Сергіївської сільської ради, Качанівська загальноосвітня школа І-ІІ ступенів Сергіївської сільської ради;

- заклади дошкільної освіти: дошкільний навчальний заклад «Джерельце» Сергіївської сільської ради, дошкільний навчальний заклад «Перлинка» Сергіївської сільської ради, дошкільний навчальний заклад «Ромашка» Сергіївської сільської ради.

На базі громади відкрито філію Гадяцької музичної школи, зокрема клас образотворчого мистецтва, клас баяну та клас вокального співу, працюють гуртки від Гадяцького будинку дитячої та юнацької творчості, на базі ДНЗ «Джерельце» функціонує логопедичний пункт, який надає послуги вихованцям.

Корекційно-розвиткові послуги дітям віком від 2 до 18 років, а також допомогу батькам та педагогам в роботі з дітьми з особливими освітніми потребами надає комунальна установа «Гадяцький інклюзивно-ресурсний центр» Гадяцької міської ради, методичні послуги забезпечує методичний кабінет відділу освіти, молоді та спорту Гадяцької міської ради.

На об'єднаній територіальній громаді діють наступні культурні заклади: центр культури та дозвілля с. Сергіївка; Сергіївська сільська бібліотека; Вечірчанський клуб; Розбишівський сільський будинок культури; Розбишівська сільська бібліотека; Качанівський клуб; Новоселівський клуб; Качанівська сільська бібліотека.

Охорона здоров'я населення в громаді забезпечується системою Первинної медико-санітарної допомоги (ПМСД), яка складається з 3 фельдшерсько-акушерських пунктів (Лободиненський ФАП, Качанівський ФАП, Новоселівський ФАП) та 2 амбулаторій загальної практики та сімейної медицини (Сергіївська амбулаторія загальної практики та сімейної медицини, Розбишівська амбулаторія загальної практики та сімейної медицини), що рівномірно розміщені по громаді.

На території громади функціонують торговельні заклади, які повністю забезпечують населення продуктами харчування та промисловими товарами. На сьогоднішній день діють 11 стаціонарних магазини та 1 кафе [23].

Також в громаді наявні приватні організації та підприємства: будівельні; ремонтні; транспортні; переробки сільськогосподарської продукції – зерносушарка, переробка соняшника на олію, міні пекарня, переробка молочної продукції, виготовлення твердих сирів, переробка плодово-ягідної продукції.

У Сергіївській об'єднаній територіальній громаді працюють два комунальні підприємства:

- КП «Сергіївське», яке здійснює діяльність у сферах: водопостачання, благоустрою населених пунктів та ремонт доріг місцевого значення;

- КП «Добробут», яке здійснює діяльність у сферах: заготівлі твердого палива для освітньо-культурних закладів, адмінприміщень та населення громади, а також з послуг вивезення та сортування твердих побутових відходів.

Сергіївська об'єднана територіальна громада є самодостатньою громадою. Унікальність її полягає в тому, що на її території знаходяться значні запаси родовищ нафти та газу. Це сприяє розвитку інфраструктури громади, розміщенню на ній великих підприємств нафто та газовидобувної галузі. Крім того, соціально-економічному розвитку громади сприяло, те що дана громада була створена на перших етапах реформи місцевого самоврядування.

Основним багатством Сергіївської сільської територіальної громади є родючі чорноземи, поклади корисних копалин, нафти та газу, то на території громади діють підприємства, які сплачуючи свої податки забезпечують бюджет громади

надходженнями, необхідними для виконання як власних так і делегованих державою повноважень.

2.2 Особливості формування доходів та видатків бюджету Сергіївської об'єднаної територіальної громади

Важливу роль у соціально-економічному розвитку регіонів відіграють доходи та видатки місцевих бюджетів. Їм, як основній фінансовій базі органів місцевого самоврядування, належить особливе місце в бюджетній системі нашої держави. У них акумулюється понад 80 % усіх фінансових ресурсів, якими розпоряджаються органи місцевого самоврядування [25].

При аналізі формування місцевих бюджетів необхідно звернути увагу на вплив децентралізації на доходи та видатки місцевих бюджетів від 2015 року, оскільки цей рік характеризується запровадженням даної реформи і дозволяє встановити перші здобутки та проблеми у набутті повної незалежності органами місцевого самоврядування.

Відповідно, проаналізуємо планові показники формування доходів та видатків місцевих бюджетів на 2017-2021 роках на прикладі сільського бюджету Сергіївської об'єднаної територіальної громади Миргородського району Полтавської області.

Бюджет Сергіївської сільської територіальної громади формується відповідно до вимог Податкового [26] і Бюджетного кодексів України [16], прогнозних макропоказників економічного і соціального розвитку України на відповідні роки, листів Міністерства фінансів України, Закону України «Про Державний бюджет України» на відповідний рік та інших законодавчих і нормативно правових актів.

Доходи місцевих бюджетів формуються за рахунок надходжень від сплати фізичними і юридичними особами податків, зборів та інших обов'язкових платежів, надходжень з інших джерел, встановлених законодавством України.

Проведемо аналіз формування бюджету Сергіївської сільської об'єднаної громади за 2017-2021 роки. Джерелом інформації виступають розписи доходів та видатків Сергіївського сільського бюджету на 2017-2021 роки (Додаток Б, В).

На першому етапі проаналізуємо особливості формування доходної частини бюджету Сергіївської об'єднаної територіальної громади (таблиця 2.2).

Таблиця 2.2 – Основні планові показники доходної частини бюджету Сергіївської сільської об'єднаної громади за період 2017-2021 рр., тис. грн.

Показник	Рік					Відхилення (+,-) 2021 року до 2017 року
	2017	2018	2019	2020	2021	
Загальний фонд	21897,6	25252,2	31224,8	35385,2	37443,9	15546,3
Спеціальний фонд	111,0	100,0	0,0	194,9	210,0	99,0
Усього	22008,6	25352,2	31224,8	35580,1	37653,9	15645,3

Бюджет громади за період 2017-2021 років затверджений в загальній сумі по доходах відповідно по роках:

- 2017 рік – 22008,6 тис. грн., в тому числі по загальному фонду – 21897,6 тис. грн., спеціальному – 111,0 тис. грн.;
- 2018 рік – 25352,2 тис. грн., в тому числі по загальному фонду – 25252,2 тис. грн., спеціальному – 100,0 тис. грн.;
- 2019 рік – 31224,8 тис. грн., в тому числі по загальному фонду – 31224,8 тис. грн.;
- 2020 рік – 35580,1 тис. грн., в тому числі по загальному фонду – 35385,2 тис. грн., спеціальному – 194,9 тис. грн.;
- 2021 рік – 37653,9 тис. грн., в тому числі по загальному фонду – 37443,9 тис. грн., спеціальному – 210,0 тис. грн. [27-31].

За аналізований період по доходній частині бюджету Сергіївської сільської об'єднаної територіальної громади спостерігається збільшення обсягів надходжень з 22008,6 тис. грн. у 2017 році до 37653,9 тис. грн. у 2021 році. Тобто за 5 років

існування громади, доходна частина її бюджету збільшилась в 1,7 рази або на 15645,3 тис. грн., що свідчить про ефективну бюджетну політику в громаді стосовно вибору пріоритетів в зростанні надходжень до бюджету.

Обсяг загального фонду бюджету становить більше 99% загального обсягу доходів. Таким чином і по загальному фонду спостерігається збільшення надходжень з 21897,6 тис. грн. у 2017 році до 37443,9 тис. грн. у 2021 році, або на 15546,3 тис. грн.

Обсяг спеціальний фонду становить менше 1% в затверджених показниках доходів бюджету. Він становить від 100,0 тис. грн. у 2018 році до 210,0 тис. грн. у 2021 році. На 2019 рік спеціальний фонд у сільському бюджеті взагалі не планувався.

Склад доходної частини загального фонду сільського бюджету Сергіївської об'єднаної територіальної громади подано в таблиці 2.3.

Таблиця 2.3 – Склад доходної частини доходів загального фонду бюджету Сергіївської сільської ради за період 2017-2021 рр., тис. грн.

Показник	Рік					Відхилення (+,-) 2021 року до 2017 року
	2017	2018	2019	2020	2021	
Податкові надходження	12495,0	16431,6	23492,7	28242,0	26636,3	14141,3
Неподаткові надходження	23,9	7,1	61,9	67,1	69,4	45,5
Міжбюджетні трансферти	9378,7	8813,5	7670,2	7076,1	10738,2	1359,5
Усього (без урахування трансфертів)	12519,9	16438,7	23554,6	28309,1	26705,7	14185,8
Усього	21897,6	25252,2	31224,8	35385,2	37443,9	15546,3

По доходах без урахування міжбюджетних трансфертів загального фонду бюджету, як і по доходах загального фонду сільського бюджету Сергіївської об'єднаної територіальної громади в цілому, також відмічається збільшення надходжень. Дані надходження зросли від 12519,9 тис. грн. у 2017 році до 26705,7 тис. грн. у 2021 році, що становить 14185,8 тис. грн., в тому числі по податкових надходженнях ріст склав 14141,3 тис. грн., по неподатковим – 45,5 тис. грн..

По міжбюджетних трансфертах в цілому за аналізований період відмічається ріст на 1359,5 тис. грн.. Проте динаміка зростання чи зменшення надходжень міжбюджетних трансфертів до місцевих бюджетів залежить від бюджетної політики держави.

Структуру доходної частини загального фонду бюджету Сергіївської сільської об'єднаної територіальної громади за період 2017-2021 років подано на рисунку 2.2.

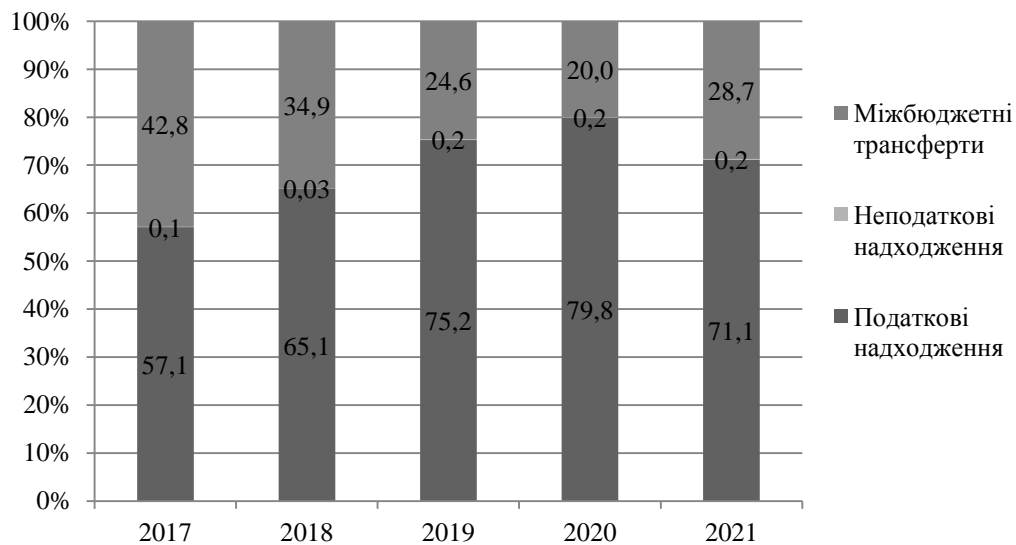


Рисунок 2.2 - Структуру доходної частини загального фонду сільського бюджету Сергіївської об'єднаної територіальної громади за період 2017-2021 рр.

Податкові надходження посідають провідне місце серед різних методів консолідації бюджетних коштів та інструментів державного регулювання економіки, вони є найбільш об'єктивним відображенням стану національної економіки (економічного зростання або спаду). Те саме, можна говорити про податкові надходження і на місцевому рівні.

Податкові надходження у Сергіївській об'єднаній територіальній громаді займають більше 99% всіх доходів без врахування міжбюджетних трансфертів громади. І факт того, що в цілому протягом 2017-2021 років обсяг податкових надходжень збільшується, протягом аналізованого періоду обсяг збільшився більш

ніж в 2 рази, вказує на те, що громада економічно розвивається і громада веде ефективну економічну та бюджетну політику.

Склад та структуру податкових надходжень загального фонду бюджету Сергіївської сільської об'єднаної територіальної громади подано в таблиці 2.4.

Таблиця 2.4 – Склад та структуру податкових надходжень бюджету Сергіївської об'єднаної територіальної громади за період 2017-2021 рр

Назва доходу	2017 рік		2018 рік		2019 рік		2020 рік		2021 рік	
	Сума, тис. грн.	Пито- ма вага, %	Сума, тис. грн.	Пито- ма вага, %	Сума, тис. грн.	Пито- ма вага, %	Сума, тис. грн.	Пито- ма вага, %	Сума, тис. грн.	Пито- ма вага, %
ПДФО	4617,4	37,0	6320,6	38,5	7427,3	31,6	9524,9	33,7	9695,0	36,4
Рентна плата	0,0	0,0	2,0	0,0	5037,7	21,4	6420,8	22,7	4552,0	17,1
Податок на майно	5628,5	45,0	7720,2	47,0	8058,8	34,3	8653,9	30,6	9471,3	35,6
Єдиний податок	2233,0	17,9	2371,1	14,4	2953,2	12,6	3624,3	12,8	2896,0	10,9
Інші	16,1	0,1	17,7	0,1	15,7	0,1	18,1	0,1	22,0	0,1
ВСЬОГО	12495,0	100,0	16431,6	100,0	23492,7	100,0	28242,0	100,0	26636,3	100,0

Зростання податку на доходи фізичних осіб протягом 2017-2021 років відбувалось в результаті наступних основних чинників:

- збільшення розміру мінімальної заробітної плати;
- збільшення заробітних плат працівників в цілому;
- збільшення розміру нормативно-грошової оцінки землі;
- збільшення відсоткової ставки в договорах про оренду орендарями майнових паїв.

Основними чинниками зростання податку на майно є збільшення розміру нормативно-грошової оцінки земель та переукладання договорів з більшим відсотком оренди, сільською радою з орендарями на землі як сільськогосподарського так і несільськогосподарського призначення.

Появою рентної плати за користування надрами для видобування нафти, природного газу та газового конденсату з 2019 року слугувало внесення змін до Бюджетного кодексу України, а саме надходження до бюджетів об'єднаних територіальних громад 3 відсотків рентної плати за користування надрами для видобування нафти, природного газу та газового конденсату.

Надходження по єдиному податку з 2017 по 2020 роки дещо збільшувались, так як зросла кількість платників фізичних осіб єдиного податку, були переглянуті ставки єдиного податку, збільшилися розміри прожиткового мінімуму для працездатних осіб та мінімальної заробітної плати, зросла нормативна грошова оцінка 1 га сільськогосподарських угідь. Проте, на 2021 рік, в зв'язку з переходом ТОВ «Агротрейд» з єдиного податку на загальну систему оподаткування обсяг єдиного податку в бюджеті було заплановано менший.

Протягом аналізованого періоду до сільського бюджету Сергіївської об'єднаної територіальної громади надходили різні міжбюджетні трансферти як з державного бюджету так і обласного бюджету Полтавської області. Склад міжбюджетних трансфертів подано у таблиці 2.5.

Таблиця 2.5 – Склад міжбюджетних трансфертів загального фонду сільського бюджету Сергіївської об'єднаної територіальної громади за період 2017-2019 рр., тис. грн.

Показник	Рік				
	2017	2018	2019	2020	2021
Освітня субвенція	5257,7	5930,1	6423,6	6421,9	10533,4
Медична субвенція	2366,9	2273,3	499,2	0	0
Додаткова дотація на здійснення переданих з державного бюджету видатків з утримання закладів освіти та охорони здоров'я	1754,1	590,6	708,3	510,1	116,8
Субвенція на надання державної підтримки особам з особливими освітніми потребами	0	0	20,1	116,3	0
Інша субвенція	0	19,5	19,0	27,8	88,0
Всього	9378,7	8813,5	7670,2	7076,1	10738,2

Склад та обсяг надходження міжбюджетних трансфертів, як з державного бюджету так і з обласного бюджету Полтавської області, до сільського бюджету Сергіївської сільської ради напряму залежить від бюджетної політики, яку планується здійснювати як на державному так і регіональному рівні.

Аналіз виконання затверджених показників доходної частини сільського бюджету Сергіївської територіальної громади надано у таблиці 2.6 [33].

Таблиця 2.6 – Аналіз виконання доходної частини бюджету Сергіївської об'єднаної територіальної громади за період 2017-2021 рр.

Показник	Рік				
	2017	2018	2019	2020	2021
Планові показники, тис. грн.	22008,6	25352,2	31224,8	35580,1	37653,9
Фактичне виконання, тис. грн.	33961,8	37620,6	39349,8	39840,9	-
Відсоток виконання, %	154,3	148,4	126,0	112,0	-
Відхилення (+,-) факту від плану, тис. грн.	11953,2	12268,4	8125,0	4260,8	-

Протягом всього аналізованого періоду затверджені показники доходів бюджету були виконані в повному обсязі. Відсоток виконання доходної частини бюджету становив від 112,0% у 2020 році до 154,3% у 2017 році. Аналіз свідчить, що на стадії формуванні бюджету протягом, 2017-2021 років спеціалістами сільської ради свідомо занижувалася доходна база громади, проте з кожним роком дана прогалина вирівнюється і наближається до реальності показників.

Важливе значення в соціально-економічному розвитку об'єднаних територіальних громад відіграють видатки місцевих бюджетів.

На другому етапі проаналізуємо особливості формування видаткової частини сільського бюджету Сергіївської об'єднаної територіальної громади протягом 2017-2021 років (таблиця 2.7).

Таблиця 2.7 – Основні планові показники видаткової частини бюджету Сергіївської об'єднаної територіальної громади протягом 2017-2021 рр., тис. грн.

Показник	Рік					Відхилення (+,-) 2021 року до 2017 року
	2017	2018	2019	2020	2021	
Загальний фонд	20265,0	23820,9	30099,0	33453,2	37057,9	16792,9
Спеціальний фонд	1743,6	1531,3	1125,8	2126,9	596,1	-1147,5
Усього	22008,6	25352,2	31224,8	35580,1	37653,9	15645,3

Видаткова частина бюджету Сергіївської об'єднаної територіальної громади на 2017-2021 роки затверджена відповідно по роках:

- 2017 рік – 22008,6 тис. грн., в тому числі по загальному фонду – 20265,0 тис. грн., спеціальному – 1743,6 тис. грн.;
- 2018 рік – 25352,2 тис. грн., в тому числі по загальному фонду – 23820,9 тис. грн., спеціальному – 1531,3 тис. грн.;
- 2019 рік – 31224,8 тис. грн., в тому числі по загальному фонду – 30099,0 тис. грн., спеціальному – 1125,8 тис. грн.;
- 2020 рік – 35580,1 тис. грн., в тому числі по загальному фонду – 33453,2 тис. грн., спеціальному – 2126,9 тис. грн.;
- 2021 рік – 37653,9 тис. грн., в тому числі по загальному фонду – 37057,9 тис. грн., спеціальному – 596,1 тис. грн. [27-31].

За аналізований період по видатковій частині сільського бюджету Сергіївської об'єднаної територіальної громади, як і по доходній відбувається ріст сум витрат від 22008,6 тис. грн. у 2017 році до 37653,9 тис. грн. у 2021 році. Тобто за 5 років існування громади, доходна частина її бюджету збільшилась в 1,7 рази або на 15645,3 тис. грн.. Основну частину видатків громади складають видатки загального фонду. Тому і видатки загального фонду сільського бюджету на протязі 2017-2021 років збільшились на 16792,9 тис. грн. Видатки спеціального фонду бюджету становлять незначну частку в видатках громади вцілому.

За рахунок видатків бюджету у 2021 році здійснювалося утримання 14 бюджетних установ та організацій громади, а саме:

- апарату та виконавчих органів сільської ради. Штатний розпис по апарату та органах виконавчої влади сільської ради затверджений у кількості 35 штатних одиниць., в тому числі: голова громади – 1 штатна одиниця, заступник голови – 1, секретар ради – 1, староста – 2, керівники підрозділів та їх заступники – 5, інші посадові особи – 18 та іншого персоналу 7 штатних одиниць [34];
- 3 закладів дошкільної освіти з 4 віковими групами, в яких займається 73 дитини, з яких 9 дітей ясельного віку, 29 дітей у віці 4 років, 22 дитини у віці до 5 років, та 13 дітей у віці 6 років. Вихованням дітей у закладах займається 12,06 штатних одиниць педагогічних працівників та 14 штатних одиниць інших працівників [34];

- 3 закладів загальної середньої освіти, що вміщують 29 класів (1-4 – 12 класів, в яких навчається 94 учні, 5-9 – 15 класів (134 учні) та 10-11 – 2 класи (22 учні). Освітній процес у громаді забезпечують 57,8 ставки педагогічних працівників та 33,0 ставки іншого персоналу [34].

- Центр культури і дозвілля Сергіївської сільської ради, що об'єднує 2 сільських будинки культури та 2 сільських клуби, 3 бібліотеки [34];
а також здійснювались видатки на реалізацію різних місцевих програм і заходів на поліпшення соціально-економічного становища об'єднаної територіальної громади.

Склад витрат загального фонду сільського бюджету Сергіївської об'єднаної територіальної громади за функціональною класифікацією подано у таблиці 2.8.

Таблиця 2.8 – Склад видатків за функціональною класифікацією загального фонду Сергіївської об'єднаної територіальної громади за період 2017-2021 рр, тис. грн.

Показник	Рік					Відхилення (+,-) 2021 року до 2017 року
	2017	2018	2019	2020	2021	
Управління	3625,9	5366,9	6340,6	8111,3	8298,1	4672,2
Освіта	10953,7	10258,4	13192,2	13836,2	18681,9	7728,2
Соціальний захист та соціальне забезпечення	197,0	514,4	1531,6	1996,9	2233,7	2036,7
Культура і мистецтво	709,4	1142,7	1503,5	2463,0	2679,6	1970,2
Фізична культура і спорт	7,0	25,0	7,0	0	0	-7,0
Житлово-комунальне господарство	1298,4	1389,0	3835,8	3554,0	3405,9	2107,5
Економічна діяльність	745,6	1000,0	946,5	831,8	263,6	-482,0
Резервний фонд	52,0	5,0	10,0	10,0	10,0	-42,0
Міжбюджетні трансферти	2676,0	4119,5	2731,8	2650,0	1485,1	-1190,9
Всього	20265,0	23820,9	30099,0	33453,2	37057,9	16792,9

За аналізований період по Сергіївській об'єднаній територіальній громаді видатки по всіх галузях сільського бюджету зросли, крім видатків на фізичну культуру і спорт, економічну діяльність, резервний фонд та міжбюджетні трансферти (у порівнянні 2021 року до 2017 року). Дане зменшення пояснюється

тим, що в 2021 році всі заходи по фізичній культурі і спорту в громаді проводяться за рахунок інших джерел, а саме коштів агропромислових та промислових підприємств, що здійснюють свою господарську діяльність на території громади. По економічній діяльності витрати зменшились, у зв'язку з тим, що немає великої необхідності закладати кошти на розвиток автомобільних доріг та дорожньої інфраструктури, так як за попередні роки комунальні дороги були відремонтовані, і тому кошти в бюджеті закладено лише на утримання даних доріг. Кошти резервного фонду є прерогативою виконавчого комітету Сергіївської об'єднаної територіальної громади і можуть бути направлені на різні видатки, які не можливо передбачити в бюджеті у зв'язку із стихійними лихами, катаклізмами та подібним. Щодо міжбюджетних трансфертів, то у зв'язку із змінами в законодавстві України, медична субвенція, яку отримувала громада протягом 2017-2019 років, не поступає до сільського бюджету громади і необхідності її перерахування до Гадяцького міського бюджету на утримання та функціонування КНП «Гадяцька міська лікарня» немає.

Збільшення обсягу по всім іншим функціям бюджету протягом 2017-2021 років відбулося в результаті наступних основних чинників:

- збільшення розміру мінімальної заробітної плати та обсягу заробітної плати працівників в цілому;
- збільшення розміру окладу працівників I тарифного розряду;
- збільшення штатної чисельності працівників бюджетних установ громади;
- збільшення тарифів на комунальні послуги та енергоносії;
- зростання цін на предмети, матеріали, продукти харчування та різні послуги;
- збільшилась соціальна складова по соціальному захисту пільгових та мало захищених верств населення;
- збільшення добробуту населення в громаді (проведення різних заходів по благоустрою населених пунктів).

Структуру видатків загального фонду бюджету Сергіївської об'єднаної територіальної громади у 2021 році за функціональною класифікацією подано на рисунку 2.3.

Найбільшу питому вагу у видатковій частині бюджету загального фонду Сергіївської об'єднаної територіальної громади у 2021 році займають видатки на освіту – 50,4%, управління – 22,4%, житлово-комунальне господарство – 9,2%, культуру і мистецтво – 7,2% та соціальний захист та соціальне забезпечення населення – 6,0%.

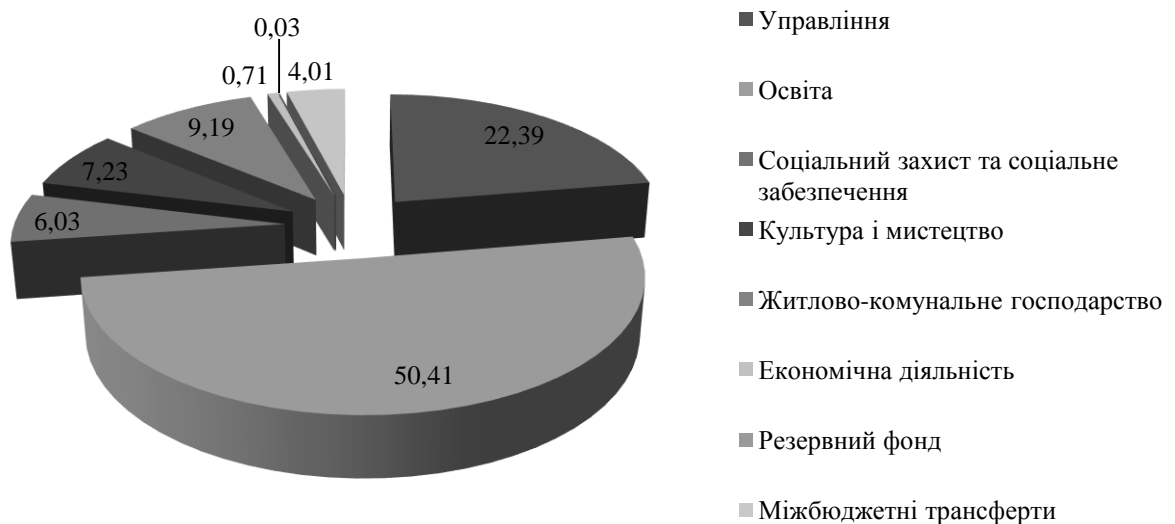


Рисунок 2.3 – Структура видатків загального фонду бюджету Сергіївської об'єднаної територіальної громади у 2021 році

Проведений аналіз вказує, що більшу частину видатків, складають видатки, які мають соціальну спрямованість. При цьому, необхідно зазначити, що і у видатках на управління, закладені видатки на утримання та надання послуг населенню Центром надання адміністративних послуг громади, підрозділом у справах дітей, соціального захисту. Тому можна з впевненістю стверджувати, що бюджет Сергіївської об'єднаної територіальної громади ради носить соціальний напрямок і сприяє соціально-гуманітарному розвитку населення громади.

Видатки на освіту у 2021 році у бюджеті громади передбачені в розмірі 19064,4 тис. грн., в тому числі по загальному фонду 18681,9 тис. грн., по спеціальному – 382,5 тис. грн.. Видатки на надання дошкільної освіти складають 3552,0 тис. грн., з них по загальному фонду – 3472,0 тис. грн. та по спеціальному – 80,0 тис. грн.. На утримання закладів загальної середньої освіти у бюджеті громади на 2021 рік передбачено коштів у сумі 15512,4 тис. грн., в тому числі по загальному фонду – 15209,9 тис. грн., по спеціальному фонду – 302,5 тис. грн.. Освітній процес у громаді забезпечують 57,8 ставки педагогічних працівників та 33,0 ставки іншого персоналу [34].

По функції бюджету «Управління» видатки на 2021 рік складають 7677,6 тис. грн.. За рахунок даних коштів утримується керівний апарат та органи виконавчої влади Сергіївської громади.

По житлово-комунальному господарству видатки на 2021 рік в сумі 3405,9 тис. грн. затверджені в бюджеті громади на організацію благоустрою населених пунктів. За рахунок даних коштів планується надання підтримки власним комунальним підприємствам, КП «Сергіївське» та КП «Добробут», які надають різні послуги жителям громади та громаді в цілому, оплата за вуличне освітлення та інші видатки.

Економічна класифікація видатків бюджету застосовується для розмежування видатків бюджетних установ та організацій за економічними характеристиками операцій, які вони проводять згідно до своїх функцій. Економічна класифікація видатків бюджету має єдиний підхід до всіх учасників бюджетного процесу. Дана класифікація видатків є важливою для обліку витрат установ бюджету. Згідно даної класифікації видатків, видатки

За економічною класифікацією склад видатків бюджету Сергіївської об'єднаної територіальної громади за аналізований період надано у таблиці 2.8.

Як показує аналіз Сергіївська об'єднаної територіальної громади рада протягом 2017-2021 років у своєму бюджеті громади запановувала кошти на капітальні видатки, і їх сума становила від 320,8 тис. грн. у 2021 році до 1936,5 тис. грн. у 2020 році.

Таблиця 2.8 – Склад видатків бюджету Сергіївської об'єднаної територіальної громади за економічною класифікацією видатків за період 2017-2021 рр., тис. грн.

Вид видатків	Рік					Відхилення (+,-) 2021 року до 2017 року
	2017	2018	2019	2020	2021	
Поточні видатки	20376,0	24295,9	30099,0	33643,6	37333,1	16957,1
Капітальні видатки	1632,6	1056,3	1125,8	1936,5	320,8	-1311,8
Всього	22008,6	25352,2	31224,8	35580,1	37653,9	15645,3

За аналізований період показники економічної класифікації видатків показують, що на стадії планування бюджету, громада в деякій мірі передбачає кошти на її розвиток, тобто бюджет громади протягом 2017-2021 років не являється в повній мірі бюджетом «проїдання».

Проаналізувавши доходну та видаткову частини бюджету Сергіївської об'єднаної територіальної громади за період 2017-2021 років, можна зробити наступні висновки:

- громада є самодостатньою, так як вона не отримує базову дотацію з державного бюджету;
- доходів без врахування трансфертів з державного та бюджетів інших рівнів вистачає на виконання власних повноважень органів місцевого самоврядування;
- бюджет громади має соціальну спрямованість.

Проте в Сергіївській об'єднаній територіальній громаді, як і в будь-якій іншій, існує ряд проблемних питань. Основна із них – недостатність коштів на розвиток громади.

2.3 Шляхи вдосконалення механізму формування бюджету Сергіївської об'єднаної територіальної громади

В результаті децентралізації в Україні відбулося зміцнення фінансової спроможності об'єднаних територіальних громад. Місцеві органи влади отримали додаткові ресурси для наповнення дохідної частини місцевих бюджетів, але при цьому вони також отримали додаткові навантаження на видаткову частину своїх бюджетів. Реформа місцевого самоврядування на принципах децентралізації по своїй суті значно вплинула на соціально-економічний розвиток територій та об'єднаних територіальних громад зокрема.

З метою оцінки перспектив розвитку Сергіївської об'єднаної територіальної громади в цілому та її фінансової складової в умовах децентралізації влади, необхідно провести SWOT-аналіз, який спрямований на виявлення її сильних і слабких сторін, загроз, можливостей для подальшого їх корегування.

SWOT-аналіз – метод стратегічного планування, що включає в себе виявлення чинників внутрішнього і зовнішнього середовища організації і розділенні їх на чотири частини: сильні сторони, слабкі сторони, можливості, загрози. Сильні і слабкі сторони є внутрішніми факторами, можливості та загрози – зовнішніми. SWOT-аналіз є першочерговим етапом планування і завдяки йому можна зосередитися на основних моментах процесу. SWOT-аналіз допомагає суб'єктам прийняття важливих рішень мати уявлення про варіанти комбінації внутрішніх сильних сторін із зовнішніми можливостями [35].

Основною метою SWOT-аналізу Сергіївської громади та її фінансової складової в умовах децентралізації – є підвищення соціально-економічного розвитку громади, поліпшення якості життя населення в громаді, рівня ресурсного забезпечення бюджету, шляхом розширення методів, які отримали органи місцевого самоврядування в процесі децентралізації.

Результати здійсненого SWOT-аналізу представлені в таблиці 2.9.

Таблиця 2.9 - Результати SWOT-аналізу Сергіївської сільської територіальної громади

Сильні сторони	Слабкі сторони
<ol style="list-style-type: none"> 1. Громада фінансовоспроможна; 2. Можливість залучення інвестицій; 3. Наявність вільних земельних ділянок сільськогосподарського призначення та для масового відпочинку населення; 4. Наявна соціальна інфраструктура; 5. Наявність корисних копалин: газ, нафта; 6. Наявність промислових та агропромислових підприємств; 7. Ініціативне керівництво громади, що реалізовує міжнародні програми розвитку громади; 8. Активне впровадження енергоефективності в бюджетних установах громади. 	<ol style="list-style-type: none"> 1. Недостатність кваліфікованих робочих кадрів; 2. Низький рівень зайнятості працездатного населення; 3. Низький рівень транспортного сполучення; 4. В агропромисловому комплексі розвивається лише рослинництво; 5. Природне скорочення населення; 6. Мала народжуваність; 7. Низька густина населення; 8. Низька активність населення в громаді; 9. Негативна екологічна ситуація; 10. Немає можливості утилізації твердих побутових відходів
Можливості	Загрози
<ol style="list-style-type: none"> 1. Збільшення фінансування програм розвитку малого та середнього підприємництва; 2. Встановлення зовнішніх зв'язків та запровадження міжнародних проектів розвитку громади; 3. Створення власного бренду громади та промоція громади за її межами для збільшення рівня конкурентоспроможності; 4. Створення об'єктів нетрадиційної енергетики; 5. Використання вільних будівель, що знаходяться у комунальній власності громади; 6. Розвиток та відновлення спортивної інфраструктури; 7. Покращення транспортного сполучення. 	<ol style="list-style-type: none"> 1. Велике безробіття; 2. Небажання кваліфікованих жителів громади залишатися працювати в громаді; 3. Міграція працездатного населення громади з села до міста; 4. Демографічна криза; 5. Створення екологічної катастрофи.

Проведений SWOT-аналіз показує велике коло можливостей, що можуть бути застосовані та використані місцевими органами влади Сергіївської об'єднаної територіальної громади для подолання загроз, які можуть виникнути у громаді. Зазначені можливості свідчать про можливість підвищення соціально-економічного стану в громаді, поліпшення якості життя населення та збільшення рівня ресурсного забезпечення бюджету громади.

Так, збільшення видатків на фінансування програм розвитку малого та середнього підприємництва, надання в оренду вільних будівель, що знаходяться в комунальній власності громади призведе до поліпшення рівня безробіття,

створення нових робочих місць та, відповідно збільшить надходження до бюджету громади.

Розвиток та відновлення спортивної інфраструктури в громаді приведе до того, що більше населення громади буде займатися спортом і вести здоровий спосіб життя.

Встановлення зовнішніх зв'язків, створення власного бренду та промоція її за межами країни, популяризує громаду, та надасть можливість запровадження різних міжнародних проектів для її розвитку. Так, в нашій країні практикується створення за рахунок міжнародних грантів підприємств по переробці твердих побутових відходів. А так як переробка та утилізації твердих побутових відходів є слабкою стороною Сергіївської об'єднаної територіальної громади, то за рахунок розвитку міжнародних відносин є можливість громаді виграти грант на будівництво підприємства по сортуванню та переробці твердих побутових відходів. Впровадження даних ідей, покращить ситуацію з безробіттям, через створення робочих місць, стане новим джерелом поповнення доходної частини бюджету та покращить одну з головних проблем регіону – екологічну ситуацію.

З метою аналізу ефективності діяльності Сергіївської об'єднаної територіальної громади та рівня достатності ресурсів для виконання своїх повноважень як місцевого органу влади здійснено аналіз основних показників бюджетної політики громади (таблиця 2.10).

Таблиця 2.10 – Окремі показники фінансово-бюджетної політики Сергіївської сільської територіальної громади [36]

Рік	Показники				
	Чисельність жителів, тис. осіб	Доходи без врахування трансфертів на 1-го жителя, грн.	Питома вага базової/реверсної дотації у доходах, %	Капітальні видатки на 1-го жителя, грн.	Питома вага видатків на утримання ОМС у власних доходах, %
2017	2,9	5969,5	0,0	2714,5	27,0
2018	2,9	9145,1	0,0	2855,3	23,9
2019	2,8	9795,4	0,0	3001,9	24,1
2020	2,9	9075,6	-0,4	440,0	28,4

За аналізований період Сергіївська об'єднана територіальна громада демонструє свою економічну та фінансову спроможність, що дає їй можливість збільшувати свій фінансовий ресурс та залучати інвестиції. Аналіз рівня власних доходів на одного жителя громади говорить про значний ріст доходів без урахування трансфертів на душу населення у 2018 році в порівнянні з 2017 роком і незначний спад у 2020 в порівнянні з 2019 роком.

Показник рівня дотаційності бюджету свідчить, що громада не потребує додаткових фінансових ресурсів з державного бюджету, а у 2020 році у бюджеті громади передбачено вилучення (реверсна дотація) до Державного бюджету України в сумі 1151,0 тис. грн.. Показник свідчить, що Сергіївська об'єднана територіальна громада має високий рівень фінансової незалежності і має можливість за рахунок власних фінансових ресурсів забезпечити свої видатки.

Показник обсягу капітальних видатків на одного жителя громади за період 2017-2019 років свідчить про значний обсяг грошових коштів, які направлялись на розвиток громади. У порівнянні із показником власних доходів на душу населення показник розвитку громади становить більше третини надходжень. Даний показник бюджету склався у громаді завдяки субвенціям з державного бюджету на розвиток громади та міжнародним грантам, які отримувала громада в процесі виконання бюджету. Проте у 2020 році даний показник знизився.

Показник питомої ваги видатків на утримання апарату управління місцевого самоврядування у власних доходах бюджету без врахування трансфертів складає від 23,9% у 2018 році до 28,4% у 2020 році. Даний показник говорить, що майже чверть всіх власних доходів громади направляється на фінансування апарату, а не на розвиток громади, що є не добре. І тому керівництву громади необхідно переглянути штатний розпис та структуру Сергіївської об'єднаної територіальної громади.

Основними шляхами вирішення проблем щодо поліпшення умов для збалансованого та планомірного розвитку Сергіївської об'єднаної територіальної громади, її соціального розвитку, поліпшення добробуту населення громади та наближення його до європейських стандартів є:

- вирішити питання щодо виведення із тіні власників земельних паїв, які самостійно їх обробляють, так званих «самостійників», так як переважна більшість із них отримуючи прибутки від господарювання на даних площах землі, не декларує їх в податкових органах і відповідно не сплачує ніяких податків до бюджетів різних рівнів;

- керівництву Сергіївської об'єднаної територіальної громади по земельним ділянкам сільськогосподарського призначення, які є вільні та по яких закінчуються договори оренди передавати в оренду лише на конкурентній основі, тобто через електронні земельні аукціони. Застосування даного методу значно збільшить надходження орендної плати з юридичних чи фізичних осіб до сільського бюджету;

- необхідність продовження більш ефективної роботи щодо залучення до сільської громади міжнародних грантів для соціально-економічного розвитку території;

- розглянути можливість за рахунок міжнародних грантів будівництва підприємства по сортуванню та переробці твердих побутових відходів, що покращить ситуацію з безробіттям, стане новим джерелом наповнення доходної частини бюджету фінансовими коштами та поліпшить одну з головних проблем регіону – екологічну ситуацію;

- переглянути штатний розпис та структуру Сергіївської сільської об'єднаної громади для зменшення навантаження на бюджет громади;

- збільшити видатки на розвиток малого та середнього бізнесу в громаді, з метою зменшення безробіття працездатного населення, створення нових робочих місць та в результаті збільшення джерел надходжень до бюджету.

ВИСНОВКИ

Одним із головних чинників соціально-економічного розвитку об'єднаних територіальних громад в умовах децентралізації являється якість формування місцевих бюджетів, так як вони є основною фінансовою базою місцевих органів самоврядування. В умовах децентралізації місцевим органам влади розширено повноваження, які необхідно виконувати, а для забезпечення владних повноважень, необхідні фінансові ресурси.

У ході виконання дипломної роботи одним із завдань було дослідження сутності місцевих бюджетів. Науковці розглядали дане поняття за шістьма основними напрямками: як план доходів і видатків, як правова категорія, як фонд фінансових ресурсів, як частина бюджетної системи, як економічна категорія та як інструмент перерозподілу суспільного продукту. Проте, в законодавстві визначено поняття місцевого бюджету, як план утворення і використання фінансових ресурсів, необхідних для забезпечення функцій та повноважень місцевого самоврядування.

У ході виконання роботи розкрито основні функції, ознаки місцевих бюджетів та їх місце в фінансовому забезпеченні регіонів, визначено вплив фінансової децентралізації на діяльність органів місцевого самоврядування, її переваги та недоліки у фінансовому забезпеченні розвитку регіонів.

За основу об'єктом дослідження в кваліфікаційній роботі виступає процес формування доходної та видаткової частини сільського бюджету Сергіївської об'єднаної територіальної громади Миргородського району Полтавської області.

Унікальність даної громади полягає в тому, що на її території знаходяться значні запаси родовищ нафти та газу. Це сприяє розвитку інфраструктури громади, розміщенню на ній великих підприємств нафто та газовидобувної галузі. Крім того, соціально-економічному розвитку громади сприяло, те що дана громада була створена на перших етапах реформи місцевого самоврядування.

Аналіз доходної та видаткової частини сільського бюджету Сергіївської об'єднаної територіальної громади дає підстави визнати, що проведення реформи децентралізації стало значним проривом у розвитку місцевого самоврядування України, тому що місцеві бюджети збільшили свою дохідну базу, поліпшили видаткову частину бюджету. Дані фактори сприяли набуттю органами місцевого самоврядування фінансової самостійності та розвитку для кожної об'єднаної територіальної громади.

Щодо аналізу структури доходів сільського бюджету Сергіївської сільської ради на 2017-2021 роки, то найбільшу питому вагу становлять податкові надходження і з кожним роком їх обсяг у загальних доходах бюджету зростає. Даний показник найбільш об'єктивно відображає економічне зростання економіки регіону, тобто громада економічно розвивається і проводить ефективну економічну та бюджетну політику.

Сергіївська громада є самодостатньою, фінансово незалежною громадою, так як у переліку міжбюджетних трансфертів, що надходять до бюджету відсутні надходження базової дотації, а у 2020 році у видатковій частині бюджету було заплановано реверсну дотацію до державного бюджету.

Аналіз видаткової частини сільського бюджету Сергіївської територіальної громади за 2017-2021 роки вказує, що найбільшу питому вагу у видатках загального фонду бюджету займають видатки на освіту, управління, житлово-комунальне господарство, культуру і мистецтво, соціальний захист та соціальне забезпечення населення, а також на економічну діяльність. Аналіз видатків за функціональною класифікацією видатків вказує, що бюджет громади має соціальну спрямованість, за економічною – що навіть на етапі формування бюджету, плануються кошти на її розвиток.

Проте, в ході детального аналізу Сергіївської об'єднаної територіальної громади, було виявлено ряд проблемних питань – це збільшення рівня фінансового ресурсу сільського бюджету та зменшення видатків на утримання апарату сільської ради. Також окреслено основні шляхи вирішення проблем щодо поліпшення умов для збалансованого та планомірного розвитку громади, її соціального розвитку,

поліпшення добробуту населення громади та наближення його до європейських стандартів.

Таким чином, місцеві бюджети є важливим засобом реалізації фінансово-економічної політики органами місцевого самоврядування, відображають найважливіші завдання місцевої влади в умовах децентралізації та визначають обсяги фінансової незалежності громад.

СПИСОК ВИКОРИСТАНИХ ДЖЕРЕЛ

1. Сунцова О. О. Місцеві фінанси : навчальний посібник / О. О. Сунцова. – Київ : Центр учбової літератури, 2010. – 488 с.
2. Кириленко О. П. Місцеві бюджети і міжбюджетні відносини у бюджетній системі України : монографія / О. П. Кириленко, А. І. Даниленко, О. М. Алимов, О. І. Барановський. – Київ : Фенікс, 2008. – 303 с.
3. Кравченко В. І. Місцеві фінанси України. Київ : Знання, 2009. – 487 с.
4. Опарін В. М. Фінансова система України (теоретико-методологічні аспекти) : монографія / В. М. Опарін, К. В. Павлюк. – Київ : КНЕУ, 2005. – 240 с.
5. Павлюк К. В. Формування місцевих бюджетів / К. В. Павлюк // Фінанси України. – 2006. – № 4. – С. 24–37.
6. Василик О. Д. Бюджетна система України : підручник / О. Д. Василик, К. В. Павлюк. – Київ : Центр навчальної літератури, 2004. – 544 с.
7. Сазонець Л. І. Управління місцевими фінансами : монографія / Л. І. Сазонець, Т. В. Гринько, Г. Ю. Придатко. – Київ: Центр навчальної літератури, 2006. – 216 с.
8. Ніколаєва О. М. Місцеві фінанси: монографія / О. М. Ніколаєва, А. С. Маглаперідзе. – Київ: Фінанси, 2013. – 354 с.
9. Кульчицький М. І. Місцеві бюджети і механізм їх формування / М. І. Кульчицький // Фінанси України. – 2011. – № 9. – С. 99–102.
10. Місцеві бюджети в умовах кризових явищ і реформування : монографія / В. М. Головій, Т. Е. Городецька, В. М. Кузніченко, К. В. Курносова, В. І. Лапшин ; за заг. ред. О. Л. Яременка ; Укр. держ. ун-т фінансів та міжнар. торгівлі, Харк. ін-т фінансів. – Харків : ХІФ УДУФМ, 2011. – 182 с.
11. Матвеева О. Ю. Використання економічно орієнтованого підходу до визначення поняття “місцеві бюджети” як основи фінансового забезпечення місцевого самоврядування / Ю. О. Матвеева // Державне управління та місцеве

самоврядування [Електронний ресурс]. — 2010. — Вип. 2. — Режим доступу : http://www.dridu.dp.ua/vidavnictvo/2010/2010_02%285%29/10moyzms.pdf.

12. Власюк Н. І. Місцеві фінанси : навчальний посібник / Н. І. Власюк, Т. В. Мединська, М. І. Мельник. — Київ : Алерта, 2011. — 328 с.

13. Пасічник Ю. В. Бюджетний потенціал економічного зростання в Україні : монографія / Ю. В. Пасічник. — Донецьк: ТОВ "Юго-Восток, ЛТД", 2005. — 642 с.

14. Мельник В.І. Теоретичні аспекти визначення сутності та ролі місцевих бюджетів / В. І. Мельник, А. С. Зілінська // Управління розвитком. — 2017. — № 3-4. — С. 6–12. - Режим доступу : http://nbuv.gov.ua/UJRN/Uproz_2017_3-4_3.

15. Про місцеве самоврядування в Україні [Електронний ресурс] : Закон України від 21.05.1997 р. № 280-97-ВР. — Режим доступу : <https://zakon.rada.gov.ua/laws/show/280/97-%D0%B2%D1%80#Text>.

16. Бюджетний кодекс України від 08.07.2010 № 2456-VI [Електронний ресурс]. — Режим доступу : <https://zakon.rada.gov.ua/laws/show/2456-17#Text>.

17. Про добровільне об'єднання територіальних громад [Електронний ресурс] : Закон України від 05.02.2015 № 157-VIII. — Режим доступу : <https://zakon.rada.gov.ua/laws/show/157-19#Text>.

18. Суть реформи децентралізації [Електронний ресурс] / Міжнародний центр перспективних досліджень. — Режим доступу : <http://icps.com.ua/sut-reformy-detsentralizatsiyi--spromozhnist-rehioniv-samostiyno-za-rakhunok-vlasnykh-resursiv-vyrishuvaty-pytannya-mistsevoho-znachennya/>

19. Реформа децентралізації [Електронний ресурс] / Кабінет Міністрів України. — Режим доступу : <https://www.kmu.gov.ua/diyalnist/reformi/efektivne-vryaduvannya/reforma-decentralizaciyi>.

20. Слободянюк Н. О. Проблеми формування дохідної частини місцевих бюджетів в умовах фінансової децентралізації / Н. О. Слободянюк, М. О. Коніна // Економіка і суспільство. — 2016. - № 2. — С. 611-616.

21. Про бюджетну класифікацію [Електронний ресурс] : Наказ Міністерства фінансів України від 14.01.2011 р. № . – Режим доступу : <https://zakon.rada.gov.ua/rada/show/ru/v0011201-11#Text>

22. Про затвердження Інструкції щодо застосування економічної класифікації видатків бюджету та Інструкції щодо застосування класифікації кредитування бюджету [Електронний ресурс] : Наказ Міністерства фінансів України від 12.03.2012 р. № 333. – Режим доступу : <https://zakon.rada.gov.ua/rada/show/z0456-12#Text>.

23. План соціально-економічного розвитку Сергіївської об'єднаної територіальної громади на 2021 рік [Електронний ресурс] / : Сергіївська об'єднана територіальна громада. – Режим доступу : <https://sergiyvskara-rada.gov.ua/gromada/plan-sotsialno-ekonomichnoho-rozvytku>.

24. Паспорт Сергіївської сільської об'єднаної територіальної громади з адміністративним центром в с. Сергіївка Гадяцького району [Електронний ресурс] / Сергіївська об'єднана територіальна громада. – Режим доступу : <https://sergiyvskara-rada.gov.ua/gromada/pasport-hromady>.

25. Лободіна З. М. Вплив місцевих бюджетів на соціально-економічний розвиток територій в контексті проведення бюджетної реформи / З. М. Лободіна // Інноваційна економіка. – 2012. – № 9 (35). – С. 124–128.

26. Податковий кодекс України від 02.12.2010 № 2755-VI [Електронний ресурс]. – Режим доступу : <https://zakon.rada.gov.ua/laws/show/2755-17#Text>.

27. Про сільський бюджет на 2017 рік [Електронний ресурс] : Рішення 3 пленарного засідання 1 сесії 7 скликання від 23.12.2016 р. Сергіївської сільської ради. – Режим доступу : <https://sergiyvskara-rada.gov.ua/vlada/rishennia-sesii>.

28. Про бюджет об'єднаної територіальної громади на 2018 рік [Електронний ресурс] : Рішення 11 сесії 7 скликання від 20.12.2017 р. Сергіївської сільської ради. – Режим доступу : <https://sergiyvskara-rada.gov.ua/vlada/rishennia-sesii>.

29. Про бюджет об'єднаної територіальної громади на 2019 рік [Електронний ресурс] : Рішення 22 сесії 7 скликання від 22.12.2018 р. Сергіївської сільської ради. – Режим доступу : <https://sergiyvskara-rada.gov.ua/vlada/rishennia-sesii>.

30. Про бюджет Сергіївської сільської об'єднаної територіальної громади на 2020 рік [Електронний ресурс] : Рішення 35 сесії 7 скликання від 19.12.2019 р. Сергіївської сільської ради. – Режим доступу : <https://sergiyvskara.gov.ua/vlada/rishennia-sesii>.

31. Про бюджет Сергіївської сільської об'єднаної територіальної громади на 2021 рік [Електронний ресурс] : Рішення 2 сесії 8 скликання від 18.12.2020 р. Сергіївської сільської ради. – Режим доступу : <https://sergiyvskara.gov.ua/vlada/rishennia-sesii>.

32. Місцевий бюджет і фінансове забезпечення об'єднаної територіальної громади : навч. посіб. / Н. В. Васильєва, Н. М. Гринчук, Т. М. Дерун, В. С. Куйбіда, А. Ф. Ткачук. – Київ : – 2017. – 119 с.

33. Виконання бюджету Сергіївської сільської територіальної громади за 2017-2020 роки [Електронний ресурс] / Державний веб-портал бюджету для громадян. – Режим доступу : <https://openbudget.gov.ua/local-budget/16518000000/info/indicators?year=2018&month=12>.

34. Зведення планів по мережі, штатах і контингентах установ, що фінансуються з бюджету Сергіївської сільської територіальної громади на 2021 рік [Електронний ресурс] / Сергіївська об'єднана територіальна громада. – Режим доступу : <https://sergiyvskara.gov.ua>.

35. Берданова О. В. Стратегічне планування розвитку об'єднаної територіальної громади: навч. посіб. / О. В. Берданова, В. М. Вакуленко, І. В. Валентюк. – Київ : – 2017. – 121 с.

36. Оцінка фінансових показників бюджетів об'єднаних територіальних громад. Рейтинг за 2017-2020 роки [Електронний ресурс] / Веб-портал «Децентралізація дає можливості». – Режим доступу : <https://decentralization.gov.ua>.

37. Дубина М. В. Концептуальні засади місцевих бюджетів / М. В. Дубина // Науковий вісник Національної академії статистики, обліку та аудиту. – 2018. – № 1-2. – С. 188-194.

38. Нездойминога О. Є. Особливості формування бюджету територіальної громади / Нездойминога О. Є. // Економіка і суспільство. – 2017. – № 11. – С. 443-449.
39. Раделицький Ю. О. Теоретико-системні основи визначення місцевих бюджетів / Ю. О. Раделицький // Причорноморські економічні студії. – 2017. – № 14. - С. 125-130.
40. Фінанси об'єднаних територіальних громад: навчальний посібник / Ситник Н. С., Стасишин А. В., Західна О. Р. та ін.; за заг. ред. Н. С. Ситник. – Львів : ЛНУ імені Івана Франка, 2019. – 536 с.

ДОДАТОК А

ВИЗНАЧЕННЯ ПОНЯТТЯ «МІСЦЕВИЙ БЮДЖЕТ»

Таблиця А.1 – Визначення поняття «місцевий бюджет»

Автор	Трактування категорії
як план доходів і видатків	
О.П. Кириленко [2]	є фінансовим планом розвитку певної території, в якому відображаються найважливіші завдання місцевої влади та очікувані результати діяльності
В.І. Кравченко [3]	це план доходів і видатків відповідного місцевого органу влади чи самоврядування
В. М. Опарін [4]	частина основного річного фінансового плану країни – державного бюджету
як правова категорія	
В.І. Кравченко [3]	це правовий акт, згідно з яким виконавчі органи влади отримують легітимне право на розпорядження певними фондами грошових ресурсів
як фонд фінансових ресурсів	
К.В. Павлюк [5]	це фонди фінансових ресурсів, призначені для реалізації завдань і функцій покладених на органи самоврядування
О.Д. Василик [6]	розглядається як організаційна форма мобілізації частини фінансових ресурсів у розпорядження місцевих органів самоврядування та систему фінансових відносин, що складаються між місцевими та державним бюджетами, а також усередині сукупності місцевих бюджетів
І.Л. Сазонець, Т.В. Гринько, Г.Ю. Придатко [7]	фонди фінансових ресурсів для реалізації завдань і функцій, які накладаються органами місцевого самоврядування
В. М. Опарін [4]	утворюють централізований фонд грошових коштів місцевих Рад, котрим вони розпоряджаються з метою здійснення заходів, які щорічно передбачаються планом економічного і соціального розвитку
як частина бюджетної системи	
О.М. Ніколаєва, А.С. Маглаперідзе [8]	як невід’ємний елемент бюджетної системи країни окреслює економічні відносини між територіальною громадою, суб’єктами господарювання та фізичними особами, спрямовані на формування фонду грошових коштів та фінансування місцевих і громадських потреб, підвищення соціально-економічного розвитку територій та поліпшення добробуту територіальної громади
як економічна категорія	
М.І. Кульчицький [9]	система формування, розподілу та використання фінансових ресурсів для забезпечення місцевими органами влади покладених на них функцій і завдань, як власних, так і делегованих
В.М. Головій, Т.Е. Городецька, В.М. Кузніченко, К.В. Курносова, В.І. Лапшин [10]	як економічна категорія відображають грошові відносини, що виникають між місцевими органами самоврядування та суб’єктами розподілу створеної вартості в процесі формування територіальних грошових коштів, які використовуються для соціально-економічного розвитку регіонів та поліпшення добробуту населення
В.І. Кравченко [3]	це економічна категорія, оскільки бюджет є закономірним атрибутом будь-якої самостійної територіальної одиниці, наділеної відповідним правовим статусом

Продовження таблиці А.1

О.Д. Василик [6]	сформовано на основі самої економічної сутності місцевих бюджетів, яка характеризує їх, як систему фінансових відносин.
як інструмент перерозподілу суспільного продукту	
О.Ю.Матвєєва [11]	це поліфункціональна система економічних відносин, які встановлюються між урядом і громадянами у сфері створення, використання та ефективного розподілу ВВП в грошовому еквіваленті з метою найбільш повного задоволення потреб місцевого населення
Н.І. Власюк, Т.В. Мединська, М.І.Мельник [12]	сукупність економічних (грошових) відносин, що виникають у зв'язку з утворенням і використанням фондів грошових засобів місцевих органів влади у процесі перерозподілу національного доходу з метою забезпечення розширеного відтворення та задоволення соціальних потреб суспільства
Ю.В. Пасічник [13]	це форма існування реальних, об'єктивно обумовлених розподільних відносин, які виконують специфічне призначення – задоволення потреб в фінансових ресурсах як суспільства в цілому, так і окремих адміністративних одиниць

ДОДАТОК Б

**РОЗПИС ДОХОДІВ СІЛЬСЬКОГО БЮДЖЕТУ СЕРГІЇВСЬКОЇ
ОБ'ЄДНАНОЇ ТЕРИТОРІАЛЬНОЇ ГРОМАДИ НА 2017-2021 РОКИ**

Таблиця Б.1 - Розпис доходів сільського бюджету Сергіївської об'єднаної територіальної громади на 2017 рік, грн.

Найменування	Загальний фонд	Спеціальний фонд	Разом
Податкові надходження	12494960	78000	12572960
Податки на доходи, податки на прибуток, податки на збільшення ринкової вартості	4617460	0	4617460
Податок та збір на доходи фізичних осіб	4617360	0	4617360
Податок на доходи фізичних осіб, що сплачується податковими агентами, із доходів платника податку у вигляді заробітної плати	3680000	0	3680000
Податок на доходи фізичних осіб, що сплачується податковими агентами, із доходів платника податку інших ніж заробітна плата	927600	0	927600
Податок на доходи фізичних осіб, що сплачується фізичними особами за результатами річного декларування	9760	0	9760
Податок на прибуток підприємств	100	0	100
Податок на прибуток підприємств та фінансових установ комунальної власності	100	0	100
Внутрішні податки на товари та послуги	16000	0	16000
Акцизний податок з реалізації суб'єктами господарювання роздрібною торгівлю підакцизних товарів	16000	0	16000
Місцеві податки	7861500	0	7861500
Податок на майно	5628500	0	5628500
Земельний податок з юридичних осіб	247000	0	247000
Орендна плата з юридичних осіб	5180000	0	5180000
Земельний податок з фізичних осіб	81500	0	81500
Орендна плата з фізичних осіб	120000	0	120000
Єдиний податок	2233000	0	2233000
Єдиний податок з юридичних осіб	13000	0	13000
Єдиний податок з фізичних осіб	450000	0	450000
Єдиний податок з сільськогосподарських товаровиробників, у яких частка сільськогосподарського товаровиробництва за попередній податковий (звітний) рік дорівнює або перевищує 75 відсотків	1770000	0	1770000
Інші податки та збори	0	78000	78000
Екологічний податок	0	78000	78000
Надходження від викидів забруднюючих речовин в атмосферне повітря стаціонарними джерелами забруднення	0	41000	41000
Надходження від розміщення відходів у спеціально відведених для цього місцях чи на об'єктах, крім розміщення окремих видів відходів як вторинної сировини	0	37000	37000
Неподаткові надходження	23900	33000	56900
Адміністративні збори та платежі, доходи від некомерційної господарської діяльності	22900	0	22900
Плата за надання адміністративних послуг	22000	0	22000
Плата за надання інших адміністративних послуг	2000	0	2000
Адміністративний збір за державну реєстрацію речових прав на нерухоме майно та їх обтяжень	20000	0	20000
Надходження від орендної плати за користування цілісним майновим комплексом та іншим державним майном	800	0	800

Продовження таблиці Б.1

Найменування	Загальний фонд	Спеціальний фонд	Разом
Надходження від орендної плати за користування цілісним майновим комплексом та іншим майном, що перебуває в комунальній власності	800	0	800
Державне мито	100	0	100
Державне мито, що сплачується за місцем розгляду та оформлення документів, у тому числі за оформлення документів на спадщину і дарування	100	0	100
Інші неподаткові надходження	1000	0	1000
Інші надходження	1000	0	1000
Інші надходження	1000	0	1000
Власні надходження бюджетних установ	0	33000	33000
Надходження від плати за послуги, що надаються бюджетними установами згідно із законодавством	0	33000	33000
Плата за послуги, що надаються бюджетними установами згідно з їх основною діяльністю	0	33000	33000
Офіційні трансферти	9378700	0	9378700
Від органів державного управління	9378700	0	9378700
Дотації	1754100	0	1754100
Додаткова дотація з державного бюджету місцевим бюджетам на здійснення переданих з державного бюджету видатків з утримання закладів освіти та охорони здоров'я	1754100	0	1754100
Субвенції	7624600	0	7624600
Освітня субвенція з державного бюджету місцевим бюджетам	5257700	0	5257700
Медична субвенція з державного бюджету місцевим бюджетам	2366900	0	2366900
Усього (без урахування трансфертів)	12518860	111000	12629860
Усього	21897560	111000	22008560

Таблиця Б.2 - Розпис доходів сільського бюджету Сергіївської об'єднаної територіальної громади на 2018 рік, грн.

Найменування	Загальний фонд	Спеціальний фонд	Разом
Податкові надходження	16431600	0	16431600
Податки на доходи, податки на прибуток, податки на збільшення ринкової вартості	6320720	0	6320720
Податок та збір на доходи фізичних осіб	6320620	0	6320620
Податок на доходи фізичних осіб, що сплачується податковими агентами, із доходів платника податку у вигляді заробітної плати	4031620	0	4031620
Податок на доходи фізичних осіб, що сплачується податковими агентами, із доходів платника податку інших ніж заробітна плата	2259000	0	2259000
Податок на доходи фізичних осіб, що сплачується фізичними особами за результатами річного декларування	30000	0	30000
Податок на прибуток підприємств	100	0	100
Податок на прибуток підприємств та фінансових установ комунальної власності	100	0	100
Рентна плата та плата за використання інших природних ресурсів	2000	0	2000
Рентна плата за користування надрами	2000	0	2000
Рентна плата за користування надрами для видобування природного газу	1000	0	1000
Рентна плата за користування надрами для видобування газового конденсату	1000	0	1000
Внутрішні податки на товари та послуги	17600	0	17600

Продовження таблиці Б.2

Найменування	Загальний фонд	Спеціальний фонд	Разом
Акцизний податок з реалізації суб'єктами господарювання роздрібною торгівлі підакцизних товарів	17600	0	17600
Місцеві податки	10091280	0	10091280
Податок на майно	7720190	0	7720190
Податок на нерухоме майно, відмінне від земельної ділянки, сплачений юридичними особами, які є власниками об'єктів нежитлової нерухомості	260300	0	260300
Земельний податок з юридичних осіб	250000	0	250000
Орендна плата з юридичних осіб	6925890	0	6925890
Земельний податок з фізичних осіб	134000	0	134000
Орендна плата з фізичних осіб	150000	0	150000
Єдиний податок	2371090	0	2371090
Єдиний податок з юридичних осіб	80000	0	80000
Єдиний податок з фізичних осіб	362090	0	362090
Єдиний податок з сільськогосподарських товаровиробників, у яких частка сільськогосподарського товаровиробництва за попередній податковий (звітний) рік дорівнює або перевищує 75 відсотків	1929000	0	1929000
Неподаткові надходження	7100	100000	107100
Адміністративні збори та платежі, доходи від некомерційної господарської діяльності	7100	0	7100
Плата за надання адміністративних послуг	7000	0	7000
Плата за надання інших адміністративних послуг	2000	0	2000
Адміністративний збір за державну реєстрацію речових прав на нерухоме майно та їх обтяжень	5000	0	5000
Державне мито	100	0	100
Державне мито, що сплачується за місцем розгляду та оформлення документів, у тому числі за оформлення документів на спадщину і дарування	100	0	100
Власні надходження бюджетних установ	0	100000	100000
Надходження від плати за послуги, що надаються бюджетними установами згідно із законодавством	0	100000	100000
Плата за послуги, що надаються бюджетними установами згідно з їх основною діяльністю	0	100000	100000
Офіційні трансферти	8813507	0	8813507
Від органів державного управління	8813507	0	8813507
Субвенції з державного бюджету місцевим бюджетам	8203400	0	8203400
Освітня субвенція з державного бюджету місцевим бюджетам	5930100	0	5930100
Медична субвенція з державного бюджету місцевим бюджетам	2273300	0	2273300
Дотації з місцевих бюджетів іншим місцевим бюджетам	590600	0	590600
Дотація з місцевого бюджету на здійснення переданих з державного бюджету видатків з утримання закладів освіти та охорони здоров'я за рахунок відповідної додаткової дотації з державного бюджету	590600	0	590600
Субвенції з місцевих бюджетів іншим місцевим бюджетам	19507	0	19507
Інші субвенції з місцевого бюджету	19507	0	19507
Усього (без урахування трансфертів)	16438700	100000	16438700
Усього	25252207	100000	25252207

Таблиця Б.3 - Розпис доходів сільського бюджету Сергіївської об'єднаної територіальної громади на 2019 рік, грн.

Найменування	Загальний фонд	Спеціальний фонд	Разом
Податкові надходження	23492716	0	23492716
Податки на доходи, податки на прибуток, податки на збільшення ринкової вартості	7427320	0	7427320
Податок та збір на доходи фізичних осіб	7427320	0	7427320
Податок на доходи фізичних осіб, що сплачується податковими агентами, із доходів платника податку у вигляді заробітної плати	4927390	0	4927390
Податок на доходи фізичних осіб, що сплачується податковими агентами, із доходів платника податку інших ніж заробітна плата	2484400	0	2484400
Податок на доходи фізичних осіб, що сплачується фізичними особами за результатами річного декларування	15530	0	15530
Рентна плата та плата за використання інших природних ресурсів	5037740	0	5037740
Рентна плата за користування надрами	5037740	0	5037740
Рентна плата за користування надрами для видобування нафти	1129550	0	1129550
Рентна плата за користування надрами для видобування природного газу	2959960	0	2959960
Рентна плата за користування надрами для видобування газового конденсату	948230	0	948230
Внутрішні податки на товари та послуги	15660	0	15660
Акцизний податок з реалізації суб'єктами господарювання роздрібною торгівлю підакцизних товарів	15660	0	15660
Місцеві податки	11011996	0	11011996
Податок на майно	8058836	0	8058836
Податок на нерухоме майно, відмінне від земельної ділянки, сплачений юридичними особами, які є власниками об'єктів житлової нерухомості	94330	0	94330
Податок на нерухоме майно, відмінне від земельної ділянки, сплачений юридичними особами, які є власниками об'єктів нежитлової нерухомості	480920	0	480920
Земельний податок з юридичних осіб	212620	0	212620
Орендна плата з юридичних осіб	6657840	0	6657840
Земельний податок з фізичних осіб	429186	0	429186
Орендна плата з фізичних осіб	183940	0	183940
Єдиний податок	2953160	0	2953160
Єдиний податок з юридичних осіб	137200	0	137200
Єдиний податок з фізичних осіб	459860	0	459860
Єдиний податок з сільськогосподарських товаровиробників, у яких частка сільськогосподарського товаровиробництва за попередній податковий (звітний) рік дорівнює або перевищує 75 відсотків	2356100	0	2356100
Неподаткові надходження	61940	0	61940
Адміністративні збори та платежі, доходи від некомерційної господарської діяльності	10330	0	10330
Плата за надання адміністративних послуг	9530	0	9530
Плата за надання інших адміністративних послуг	2260	0	2260
Адміністративний збір за державну реєстрацію речових прав на нерухоме майно та їх обтяжень	7270	0	7270
Находження від орендної плати за користування цілісним майновим комплексом та іншим державним майном	680	0	680
Находження від орендної плати за користування цілісним майновим комплексом та іншим майном, що перебуває в комунальній власності	680	0	680
Державне мито	120	0	120
Єдиний податок	2953160	0	2953160

Продовження таблиці Б.3

Найменування	Загальний фонд	Спеціальний фонд	Разом
Єдиний податок з юридичних осіб	137200	0	137200
Єдиний податок з фізичних осіб	459860	0	459860
Єдиний податок з сільськогосподарських товаровиробників, у яких частка сільськогосподарського товаровиробництва за попередній податковий (звітний) рік дорівнює або перевищує 75 відсотків	2356100	0	2356100
Неподаткові надходження	61940	0	61940
Адміністративні збори та платежі, доходи від некомерційної господарської діяльності	10330	0	10330
Плата за надання адміністративних послуг	9530	0	9530
Плата за надання інших адміністративних послуг	2260	0	2260
Адміністративний збір за державну реєстрацію речових прав на нерухоме майно та їх обтяжень	7270	0	7270
Надходження від орендної плати за користування цілісним майновим комплексом та іншим державним майном	680	0	680
Надходження від орендної плати за користування цілісним майновим комплексом та іншим майном, що перебуває в комунальній власності	680	0	680
Державне мито	120	0	120
Державне мито, що сплачується за місцем розгляду та оформлення документів, у тому числі за оформлення документів на спадщину і дарування	120	0	120
Інші неподаткові надходження	51610	0	51610
Інші надходження	51610	0	51610
Інші надходження	960	0	960
Кошти за шкоду, що заподіяна на земельних ділянках, які не надані у користування та не передані у власність, внаслідок їх самовільного зайняття, використання не за цільовим призначенням, зняття ґрунтового покриву без спеціального дозволу відшкодування збитків за погіршення якості ґрунтового покриву тощо та за недержання доходів у зв'язку з тимчасовим невикористанням земельних ділянок	50650	0	50650
Офіційні трансферти	7670164	0	7670164
Від органів державного управління	7670164	0	7670164
Субвенції з державного бюджету місцевим бюджетам	6922800	0	6922800
Освітня субвенція з державного бюджету місцевим бюджетам	6423600	0	6423600
Медична субвенція з державного бюджету місцевим бюджетам	499200	0	499200
Дотації з місцевих бюджетів іншим місцевим бюджетам	708300	0	708300
Дотація з місцевого бюджету на здійснення переданих з державного бюджету видатків з утримання закладів освіти та охорони здоров'я за рахунок відповідної додаткової дотації з державного бюджету	708300	0	708300
Субвенції з місцевих бюджетів іншим місцевим бюджетам	39064	0	39064
Субвенція з місцевого бюджету на надання державної підтримки особам з особливими освітніми потребами за рахунок відповідної субвенції з державного бюджету	20099	0	20099
Інші субвенції з місцевого бюджету	18965	0	18965
Усього (без урахування трансфертів)	23554656	0	23554656
Усього	31227820	0	31227820

Таблиця Б.4 - Розпис доходів сільського бюджету Сергіївської об'єднаної територіальної громади на 2020 рік, грн.

Найменування	Загальний фонд	Спеціальний фонд	Разом
Податкові надходження	28242030	0	28242030
Податки на доходи, податки на прибуток, податки на збільшення ринкової вартості	9525080	0	9525080
Податок та збір на доходи фізичних осіб	9524880	0	9524880
Податок на доходи фізичних осіб, що сплачується податковими агентами, із доходів платника податку у вигляді заробітної плати	6426865	0	6426865
Податок на доходи фізичних осіб, що сплачується податковими агентами, із доходів платника податку інших ніж заробітна плата	3080465	0	3080465
Податок на доходи фізичних осіб, що сплачується фізичними особами за результатами річного декларування	17550	0	17550
Податок на прибуток підприємств	200	0	200
Податок на прибуток підприємств та фінансових установ комунальної власності	200	0	200
Рентна плата та плата за використання інших природних ресурсів	6420800	0	6420800
Рентна плата за користування надрами	6420800	0	6420800
Рентна плата за користування надрами для видобування нафти	1276340	0	1276340
Рентна плата за користування надрами для видобування природного газу	4030320	0	4030320
Рентна плата за користування надрами для видобування газового конденсату	1114140	0	1114140
Внутрішні податки на товари та послуги	17900	0	17900
Акцизний податок з реалізації суб'єктами господарювання роздрібною торгівлю підакцизних товарів	17900	0	17900
Місцеві податки	12278250	0	12278250
Податок на майно	8653950	0	8653950
Податок на нерухоме майно, відмінне від земельної ділянки, сплачений юридичними особами, які є власниками об'єктів житлової нерухомості	110500	0	110500
Податок на нерухоме майно, відмінне від земельної ділянки, сплачений юридичними особами, які є власниками об'єктів нежитлової нерухомості	519700	0	519700
Земельний податок з юридичних осіб	233300	0	233300
Орендна плата з юридичних осіб	7000000	0	7000000
Земельний податок з фізичних осіб	606450	0	606450
Орендна плата з фізичних осіб	184000	0	184000
Єдиний податок	3624300	0	3624300
Єдиний податок з юридичних осіб	268300	0	268300
Єдиний податок з фізичних осіб	670000	0	670000
Єдиний податок з сільськогосподарських товаровиробників, у яких частка сільськогосподарського товаровиробництва за попередній податковий (звітний) рік дорівнює або перевищує 75 відсотків	2686000	0	2686000
Неподаткові надходження	67100	0	67100
Адміністративні збори та платежі, доходи від некомерційної господарської діяльності	16470	0	16470
Плата за надання адміністративних послуг	15400	0	15400
Плата за надання інших адміністративних послуг	2300	0	2300
Адміністративний збір за державну реєстрацію речових прав на нерухоме майно та їх обтяжень	13100	0	13100
Надходження від орендної плати за користування цілісним майновим комплексом та іншим державним майном	1000	0	1000

Продовження таблиці Б.4

Найменування	Загальний фонд	Спеціальний фонд	Разом
Надходження від орендної плати за користування цілісним майновим комплексом та іншим майном, що перебуває в комунальній власності	1000	0	1000
Державне мито	70	0	70
Державне мито, що сплачується за місцем розгляду та оформлення документів, у тому числі за оформлення документів на спадщину і дарування	70	0	70
Інші неподаткові надходження	50630	0	50630
Інші надходження	50630	0	50630
Кошти за шкоду, що заподіяна на земельних ділянках державної та комунальної власності, які не надані у користування та не передані у власність, внаслідок їх самовільного зайняття, використання не за цільовим призначенням, зняття ґрунтового покриву (родючого шару ґрунту) без спеціального дозволу відшкодування збитків за погіршення якості ґрунтового покриву тощо та за неодержання доходів у зв'язку з тимчасовим невикористанням земельних ділянок	50630	0	50630
Офіційні трансферти	7076095	194830	7270925
Від органів державного управління	7076095	194830	7270925
Субвенції з державного бюджету місцевим бюджетам	6421900	0	6421900
Освітня субвенція з державного бюджету місцевим бюджетам	6421900	0	6421900
Дотації з місцевих бюджетів іншим місцевим бюджетам	510100	0	510100
Дотація з місцевого бюджету на здійснення переданих з державного бюджету видатків з утримання закладів освіти та охорони здоров'я за рахунок відповідної додаткової дотації з державного бюджету	510100	0	510100
Субвенції з місцевих бюджетів іншим місцевим бюджетам	144095	194830	338925
Субвенція з місцевого бюджету на надання державної підтримки особам з особливими освітніми потребами за рахунок відповідної субвенції з державного бюджету	116258	0	116258
Інші субвенції з місцевого бюджету	27837	194830	222667
Усього (без урахування трансфертів)	28309130	0	28309130
Усього	35385225	194830	35580055

Таблиця Б.5 - Розпис доходів сільського бюджету Сергіївської об'єднаної територіальної громади на 2021 рік, грн.

Найменування	Загальний фонд	Спеціальний фонд	Разом
Податкові надходження	26636300	0	26636300
Податки на доходи, податки на прибуток, податки на збільшення ринкової вартості	9695000	0	9695000
Податок та збір на доходи фізичних осіб	9695000	0	9695000
Податок на доходи фізичних осіб, що сплачується податковими агентами, із доходів платника податку у вигляді заробітної плати	6806000	0	6806000
Податок на доходи фізичних осіб з грошового забезпечення, грошових винагород та інших виплат, одержаних військовослужбовцями та особами рядового і начальницького складу, що сплачується податковими агентами	20400	0	20400
Податок на доходи фізичних осіб, що сплачується податковими агентами, із доходів платника податку інших ніж заробітна плата	2850000	0	2850000
Податок на доходи фізичних осіб, що сплачується фізичними особами за результатами річного декларування	18600	0	18600
Рентна плата та плата за використання інших природних ресурсів	4553200	0	4553200

Продовження таблиці Б.5

Найменування	Загальний фонд	Спеціальний фонд	Разом
Рентна плата за спеціальне використання лісових ресурсів	700	0	700
Рентна плата за спеціальне використання лісових ресурсів в частині деревини, заготовленої в порядку рубок головного користування	500	0	500
Рентна плата за спеціальне використання лісових ресурсів (крім рентної плати за спеціальне використання лісових ресурсів в частині деревини, заготовленої в порядку рубок головного користування)	200	0	200
Рентна плата за спеціальне використання води	500	0	500
Рентна плата за спеціальне використання води водних об'єктів місцевого значення	500	0	500
Рентна плата за користування надрами загальнодержавного значення	4552000	0	4552000
Рентна плата за користування надрами для видобування інших корисних копалин загальнодержавного значення	2000	0	2000
Рентна плата за користування надрами для видобування нафти	1270000	0	1270000
Рентна плата за користування надрами для видобування природного газу	2540000	0	2540000
Рентна плата за користування надрами для видобування газового конденсату	740000	0	740000
Внутрішні податки на товари та послуги	20800	0	20800
Акцизний податок з реалізації суб'єктами господарювання роздрібною торгівлю підакцизних товарів	20800	0	20800
Місцеві податки та збори	12367300	0	12367300
Податок на майно	9471300	0	9471300
Податок на нерухоме майно, відмінне від зем. ділянки, сплачений юр. особами, які є власниками об'єктів житлової нерухомості	117000	0	117000
Податок на нерухоме майно, відмінне від земельної ділянки, сплачений фізичними особами, які є власниками об'єктів житлової нерухомості	1500	0	1500
Податок на нерухоме майно, відмінне від земельної ділянки, сплачений фізичними особами, які є власниками об'єктів нежитлової нерухомості	12400	0	12400
Податок на нерухоме майно, відмінне від земельної ділянки, сплачений юридичними особами, які є власниками об'єктів нежитлової нерухомості	550400	0	550400
Земельний податок з юридичних осіб	550000	0	550000
Орендна плата з юридичних осіб	7500000	0	7500000
Земельний податок з фізичних осіб	540000	0	540000
Орендна плата з фізичних осіб	200000	0	200000
Єдиний податок	2896000	0	2896000
Єдиний податок з юридичних осіб	96000	0	96000
Єдиний податок з фізичних осіб	670000	0	670000
Єдиний податок з сільськогосподарських товаровиробників, у яких частка сільськогосподарського товаровиробництва за попередній податковий (звітний) рік дорівнює або перевищує 75 відсотків	2130000	0	2130000
Неподаткові надходження	69400	210000	279400
Адміністративні збори та платежі, доходи від некомерційної господарської діяльності	46900	0	46900
Плата за надання адміністративних послуг	16800	0	16800
Плата за надання інших адміністративних послуг	1400	0	1400
Адміністративний збір за державну реєстрацію речових прав на нерухоме майно та їх обтяжень	15400	0	15400
Надходження від орендної плати за користування цілісним майновим комплексом та іншим державним майном	30000	0	30000
Надходження від орендної плати за користування цілісним майновим комплексом та іншим майном, що перебуває в комунальній власності	30000	0	30000
Державне мито	100	0	100

Продовження таблиці Б.5

Найменування	Загальний фонд	Спеціальний фонд	Разом
Державне мито, що сплачується за місцем розгляду та оформлення документів, у тому числі за оформлення документів на спадщину	100	0	100
Інші неподаткові надходження	22500	0	22500
Інші надходження	22500	0	22500
Інші надходження	2500	0	2500
Кошти за шкоду, що заподіяна на земельних ділянках, які не надані у користування та не передані у власність, внаслідок їх самовільного зайняття, використання не за цільовим призначенням, зняття ґрунтового покриву без спеціального дозволу відшкодування збитків за погіршення якості ґрунтового покриву тощо та за неоподержання доходів у зв'язку з тимчасовим невикористанням земельних ділянок	20000	0	20000
Власні надходження бюджетних установ	0	210000	210000
Надходження від плати за послуги, що надаються бюджетними установами згідно із законодавством	0	210000	210000
Плата за послуги, що надаються бюджетними установами згідно з їх основною діяльністю	0	210000	210000
Офіційні трансферти	10738242	0	10738242
Від органів державного управління	10738242	0	10738242
Субвенції з державного бюджету місцевим бюджетам	10533400	0	10533400
Освітня субвенція з державного бюджету місцевим бюджетам	10533400	0	10533400
Субвенції з місцевих бюджетів іншим місцевим бюджетам	204842	0	204842
Субвенція з місцевого бюджету на надання державної підтримки особам з особливими освітніми потребами за рахунок відповідної субвенції з державного бюджету	116842	0	116842
Інші субвенції з місцевого бюджету	88000	0	88000
Усього (без урахування трансфертів)	26705700	210000	26915700
Усього	37443942	210000	37653942

ДОДАТОК В
РОЗПИС ВИДАТКІВ СЕРГІЙВСЬКОГО СІЛЬСЬКОГО БЮДЖЕТУ НА
2017-2021 РОКИ

Таблиця В.1 - Розпис видатків сільського бюджету Сергіївської об'єднаної територіальної громади на 2017 рік, грн.

Код	Найменування	Загальний фонд	Спеціальний фонд	Разом
Управління		3625949	297000	3922949
0170	Організаційне, інформаційно-аналітичне та матеріально-технічне забезпечення сільської ради	3625949	297000	3922949
2111	Заробітна плата	2562400	0	2562400
2120	Нарахування на оплату праці	563800	0	563800
2210	Предмети, матеріали, обладнання та інвентар	345091	0	345091
2240	Оплата послуг (крім комунальних)	67058	0	67058
2250	Видатки на відрядження	3000	0	3000
2273	Оплата електроенергії	44600	0	44600
2274	Оплата природного газу	40000	0	40000
3110	Придбання обладнання і предметів довгострокового користування	0	112500	112500
3132	Капітальний ремонт інших об'єктів	0	180000	180000
3142	Реконструкція та реставрація інших об'єктів	0	4500	4500
Освіта		10953609	100600	11054209
1010	Дошкільна освіта	2064660	76600	2141260
2111	Заробітна плата	1147732	0	1147732
2120	Нарахування на оплату праці	287470	0	287470
2210	Предмети, матеріали, обладнання та інвентар	161338	0	161338
2220	Медикаменти та перев'язувальні матеріали	1000	0	1000
2230	Продукти харчування	293000	33000	326000
2240	Оплата послуг (крім комунальних)	16320	0	16320
2273	Оплата електроенергії	55000	0	55000
2274	Оплата природного газу	56800	0	56800
2275	Оплата інших енергоносіїв	46000	0	46000
3110	Придбання обладнання і предметів довгострокового користування	0	43600	436000
1020	Надання загальної середньої освіти загальноосвітніми навчальними закладами	8888949	24000	8912949
2111	Заробітна плата	5747374	0	5747374
2120	Нарахування на оплату праці	1264426	0	1264426
2210	Предмети, матеріали, обладнання та інвентар	634062	0	634062
2230	Продукти харчування	99110	0	99110
2240	Оплата послуг (крім комунальних)	137150	0	137150
2250	Видатки на відрядження	7370	0	7370
2271	Оплата тепlopостачання	199990	0	199990
2272	Оплата водopостачання та водовідведення	500	0	500
2273	Оплата електроенергії	194000	0	194000
2274	Оплата природного газу	62697	0	62697
2275	Оплата інших енергоносіїв	538060	0	538060
2800	Інші поточні видатки	4210	0	4210
3132	Капітальний ремонт інших об'єктів	0	24000	240000
Соціальний захист		197000	0	197000
3035	Компенсаційні виплати на пільговий проїзд автомобільним транспортом	60000	0	60000
2730	Інші виплати населенню	60000	0	60000

Продовження таблиця В.1

Код	Найменування	Загальний фонд	Спеціальний фонд	Разом
3400	Інші видатки на соціальний захист населення	137000	0	137000
2730	Інші виплати населенню	137000	0	137000
Культура і мистецтво		709433	456000	1165433
4060	Палаці і будинки культури, клуби та інші заклади клубного типу	709433	456000	1165433
2111	Заробітна плата	426238	0	426238
2120	Нарахування на оплату праці	97891	0	97891
2210	Предмети, матеріали, обладнання та інвентар	45000	0	45000
2240	Оплата послуг (крім комунальних)	12100	0	12100
2273	Оплата електроенергії	68204	0	68204
2274	Оплата природного газу	60000	0	60000
3122	Капітальне будівництво (придбання) інших об'єктів	0	410000	410000
3132	Капітальний ремонт інших об'єктів	0	46000	46000
Фізична культура і спорт		7000	0	7000
5012	Проведення навчально-тренувальних зборів і змагань з неолімпійських видів спорту	7000	0	7000
2240	Оплата послуг (крім комунальних)	7000	0	7000
Житлово-комунальне господарство		1298362	52000	1350362
6060	Благоустрій міст, сіл, селищ	1298362	52000	1350362
2210	Предмети, матеріали, обладнання та інвентар	4000	0	4000
2240	Оплата послуг (крім комунальних)	1152	0	1152
2273	Оплата електроенергії	9034	0	9034
2610	Субсидії та поточні трансферти підприємствам (установам, організаціям)	1202906	0	1202906
3142	Реконструкція та реставрація інших об'єктів	0	52000	52000
Економічна діяльність		745608	64000	745608
6650	Утримання та розвиток інфраструктури доріг	745608	64000	745608
2240	Оплата послуг (крім комунальних)	745608	0	745608
3132	Капітальний ремонт інших об'єктів	0	64000	64000
Резервний фонд		52028	0	52028
8010	Резервний фонд	52028	0	52028
9000	Нерозподілені видатки	52028	0	52028
Міжбюджетні трансферти		2675971	0	2675971
8290	Субвенція на утримання об'єктів спільного користування чи ліквідацію негативних наслідків діяльності об'єктів спільного користування	309071	0	309071
2620	Поточні трансферти органам державного управління інших рівнів	309071	0	309071
8390	Медична субвенція з державного бюджету місцевим бюджетам	2366900	0	2366900
2620	Поточні трансферти органам державного управління інших рівнів	2366900	0	2366900
Інші видатки		0	120000	120000
8600	Інші видатки	0	120000	120000
3132	Капітальний ремонт інших об'єктів	0	120000	120000
Охорона навколишнього природного середовища		0	78000	78000
9110	Охорона та раціональне використання природних ресурсів	0	78000	78000
2210	Предмети, матеріали, обладнання та інвентар	0	1000	1000
2240	Оплата послуг (крім комунальних)	0	77000	77000
УСЬОГО		20264960	1743600	22008560

Таблиця В.2 - Розпис видатків сільського бюджету Сергіївської об'єднаної територіальної громади на 2018 рік, грн.

Код	Найменування	Загальний фонд	Спеціальний фонд	Разом
Управління		5366854	0	5366854

0170	Організаційне, інформаційно-аналітичне та матеріально-технічне забезпечення діяльності сільської ради	5366854	0	5366854
2111	Заробітна плата	4013900	0	4013900
2120	Нарахування на оплату праці	883060	0	883060
2210	Предмети, матеріали, обладнання та інвентар	126494	0	126494
2240	Оплата послуг (крім комунальних)	213400	0	213400
2250	Видатки на відрядження	5000	0	5000
2273	Оплата електроенергії	45100	0	45100
2274	Оплата природного газу	79900	0	79900
Освіта		10258400	200000	10458400
1010	Дошкільна освіта	2310270	100000	2410270
2111	Заробітна плата	1428240	0	1428240
2120	Нарахування на оплату праці	314230	0	314230
2210	Предмети, матеріали, обладнання та інвентар	63400	0	63400
2220	Медикаменти та перев'язувальні матеріали	1500	0	1500
2230	Продукти харчування	376000	100000	476000
2240	Оплата послуг (крім комунальних)	17400	0	17400
2273	Оплата електроенергії	45500	0	45500
2274	Оплата природного газу	64000	0	64000
1020	Надання загальної середньої освіти загальноосвітніми навчальними закладами	7948130	100000	8048130
2111	Заробітна плата	5584850	0	5584850
2120	Нарахування на оплату праці	1228650	0	1228650
2210	Предмети, матеріали, обладнання та інвентар	269420	0	269420
2220	Медикаменти та перев'язувальні матеріали	1500	0	1500
2230	Продукти харчування	153810	0	153810
2240	Оплата послуг (крім комунальних)	16300	0	16300
2250	Видатки на відрядження	9700	0	9700
2271	Оплата теплопостачання	198160	0	198160
2272	Оплата водопостачання та водовідведення	9990	0	9990
2273	Оплата електроенергії	175860	0	175860
2275	Оплата інших енергоносіїв	299890	0	299890
3132	Капітальний ремонт інших об'єктів	0	100000	100000
Соціальний захист		514377	0	514377
3035	Компенсаційні виплати на пільговий проїзд автомобільним транспортом окремим категоріям громадян	160370	0	160370
2730	Інші виплати населенню	160370	0	160370
3140	Оздоровлення та відпочинок дітей	99507	0	99507
2282	Окремі заходи по реалізації державних (регіональних) програм, не віднесені до заходів розвитку	99507	0	99507
3242	Інші заходи у сфері соціального захисту і соціального забезпечення	254500	0	254500
2282	Окремі заходи по реалізації державних (регіональних) програм, не віднесені до заходів розвитку	12000	0	12000
2730	Інші виплати населенню	124500	0	124500
Культура і мистецтво		1142700	300000	1442700
4060	Палаци і будинки культури, клуби та інші заклади	1142700	300000	1442700
2111	Заробітна плата	709780	0	709780
2120	Нарахування на оплату праці	156170	0	156170
2210	Предмети, матеріали, обладнання та інвентар	37200	0	37200
2240	Оплата послуг (крім комунальних)	2000	0	2000
2273	Оплата електроенергії	67950	0	67950
2274	Оплата природного газу	69600	0	69600
2275	Оплата інших енергоносіїв	100000	0	100000
3132	Капітальний ремонт інших об'єктів	0	300000	300000
Фізична культура і спорт		25000	0	25000
5012	Проведення навчально-тренувальних зборів і змагань з неолімпійських видів спорту	25000	0	25000
2210	Предмети, матеріали, обладнання та інвентар	10000	0	10000
2240	Оплата послуг (крім комунальних)	15000	0	15000

Продовження таблиця В.2

Код	Найменування	Загальний фонд	Спеціальний фонд	Разом
Житлово-комунальне господарство		1389040	636316	2025356
6030	Організація благоустрою населених пунктів	1389040	636316	2025356
2273	Оплата електроенергії	214060	0	214060
2610	Субсидії та поточні трансферти підприємствам (установам, організаціям)	1174980	0	1174980
3110	Придбання обладнання і предметів довгострокового користування	0	510000	510000
3142	Реконструкція та реставрація інших об'єктів	0	126316	126316
Економічна діяльність		999950	375000	1374950
7350	Розроблення схем планування та забудови територій (містобудівної документації)	0	375000	375000
2281	Дослідження і розробки, окремі заходи розвитку по реалізації державних (регіональних) програм	0	375000	375000
7442	Утримання та розвиток інших об'єктів транспортної інфраструктури	999950	0	999950
2240	Оплата послуг (крім комунальних)	999950	0	999950
Резервний фонд		5000	0	5000
8700	Резервний фонд	5000	0	5000
9000	Нерозподілені видатки	5000	0	5000
Міжбюджетні трансферти		4119570	20000	4139570
9410	Субвенція з місцевого бюджету на здійснення переданих видатків у сфері охорони здоров'я за рахунок коштів медичної субвенції	2273300	0	2273300
2620	Оплата послуг (крім комунальних)	2273300	0	2273300
9710	Субвенція з місцевого бюджету на утримання об'єктів спільного користування чи ліквідацію негативних наслідків діяльності об'єктів спільного користування	1773719	20000	1793719
2620	Поточні трансферти органам державного управління інших рівнів	1773719	0	1773719
3220	Капітальні трансферти органам державного управління інших рівнів	0	20000	2000
9770	Інші субвенції з місцевого бюджету	72551	0	72551
2620	Поточні трансферти органам державного управління інших рівнів	72551	0	72551
УСЬОГО		23820891	1531316	25352207

Таблиця В.3 - Розпис видатків сільського бюджету Сергіївської об'єднаної територіальної громади на 2019 рік, грн.

Код	Найменування	Загальний фонд	Спеціальний фонд	Разом
Управління		6340651	0	6340651
0170	Організаційне, інформаційно-аналітичне та матеріально-технічне забезпечення діяльності сільської ради	6340651	0	6340651
2111	Заробітна плата	4723350	0	4723350
2120	Нарахування на оплату праці	1039140	0	1039140
2210	Предмети, матеріали, обладнання та інвентар	220852	0	220852
2240	Оплата послуг (крім комунальних)	177000	0	177000
2250	Видатки на відрядження	16000	0	16000
2273	Оплата електроенергії	81309	0	81309
2274	Оплата природного газу	83000	0	83000
Освіта		13192218	98800	13291018
1010	Дошкільна освіта	2690978	28800	2719778
2111	Заробітна плата	1553144	0	1553144
2120	Нарахування на оплату праці	342570	0	342570
2210	Предмети, матеріали, обладнання та інвентар	307407	0	307407
2220	Медикаменти та перев'язувальні матеріали	3000	0	3000
2230	Продукти харчування	299307	0	299307

Продовження таблиці В.3

Код	Найменування	Загальний фонд	Спеціальний фонд	Разом
2240	Оплата послуг (крім комунальних)	30400	0	30400
2273	Оплата електроенергії	89150	0	89150
2274	Оплата природного газу	66000	0	66000
3110	Придбання обладнання довгострокового користування	0	28800	28800
1020	Надання загальної середньої освіти загальноосвітніми навчальними закладами	10501240	70000	10571240
2111	Заробітна плата	6998804	0	6998804
2120	Нарахування на оплату праці	1543120	0	1543120
2210	Предмети, матеріали, обладнання та інвентар	460216	0	460216
2220	Медикаменти та перев'язувальні матеріали	3000	0	3000
2230	Продукти харчування	360100	0	360100
2240	Оплата послуг (крім комунальних)	334050	0	334050
2250	Видатки на відрядження	11600	0	11600
2271	Оплата теплопостачання	199990	0	199990
2273	Оплата електроенергії	290370	0	290370
2275	Оплата інших енергоносіїв	299990	0	299990
3110	Придбання обладнання довгострокового користування	0	70000	70000
Соціальний захист		1531590	0	1531590
3033	Компенсаційні виплати на пільговий проїзд автомобільним транспортом окремим категоріям громадян	338400	0	338400
2730	Інші виплати населенню	338400	0	338400
3104	Забезпечення соціальними послугами за місцем проживання громадян, які не здатні до самообслуговування у зв'язку з похилим віком, хворобою, інвалідністю	899115	0	899115
2111	Заробітна плата	727047	0	727047
2120	Нарахування на оплату праці	159950	0	159950
2210	Предмети, матеріали, обладнання та інвентар	11518	0	11518
2240	Оплата послуг (крім комунальних)	600	0	600
3140	Оздоровлення та відпочинок дітей	68965	0	68965
2282	Окремі заходи по реалізації державних (регіональних) програм, не віднесені до заходів розвитку	68965	0	68965
3230	Виплата ДСД на дітей-сиріт та дітей, позбавлених батьківського піклування, у ДБСТ та прийомних сім'ях, грошового забезпечення батькам-вихователям і прийомним батькам за надання соціальних послуг у ДБСТ та прийомних сім'ях	1810	0	1810
2282	Окремі заходи по реалізації державних (регіональних) програм, не віднесені до заходів розвитку	1810	0	1810
3242	Інші заходи у сфері соціального захисту і соціального забезпечення	223300	0	223300
2282	Окремі заходи по реалізації державних (регіональних) програм, не віднесені до заходів розвитку	46800	0	46800
2730	Інші виплати населенню	176500	0	176500
Культура і мистецтво		1503488	525000	2028488
4060	Палаці і будинки культури, клуби та інші заклади клубного типу	1503488	525000	2028488
2111	Заробітна плата	861476	0	861476
2120	Нарахування на оплату праці	189708	0	189708
2210	Предмети, матеріали, обладнання та інвентар	61260	0	61260
2240	Оплата послуг (крім комунальних)	97200	0	97200
2273	Оплата електроенергії	121944	0	121944
2274	Оплата природного газу	71900	0	71900
2275	Оплата інших енергоносіїв	100000	0	100000
3110	Придбання обладнання довгострокового користування	0	25000	25000
3132	Капітальний ремонт інших об'єктів	0	500000	500000
Фізична культура і спорт		7000	0	7000

Продовження таблиці В.3

Код	Найменування	Загальний фонд	Спеціальний фонд	Разом
5012	Проведення навчально-тренувальних зборів і змагань з неолімпійських видів спорту	7000	0	7000
2240	Оплата послуг (крім комунальних)	7000	0	7000
Житлово-комунальне господарство		3835760	0	3835760
6030	Організація благоустрою населених пунктів	3835760	0	3835760
2210	Предмети, матеріали, обладнання та інвентар	319940	0	319940
2240	Оплата послуг (крім комунальних)	549990	0	549990
2610	Субсидії та поточні трансферти підприємствам (установам, організаціям)	2965830	0	2965830
Економічна діяльність		946430	71000	1017430
7350	Розроблення схем планування та забудови територій (містобудівної документації)	69660	0	69660
2281	Дослідження і розробки, окремі заходи розвитку по реалізації державних (регіональних) програм	69660	0	69660
7461	Утримання та розвиток автомобільних доріг та дорожньої інфраструктури за рахунок коштів місцевого бюджету	876770	0	876770
2240	Оплата послуг (крім комунальних)	876770	0	876770
7670	Внески до статутного капіталу суб'єктів господарювання	0	71000	71000
3210	Капітальні трансферти підприємствам (установам, організаціям)	0	71000	71000
Резервний фонд		10000	0	10000
8700	Резервний фонд	10000	0	10000
9000	Нерозподілені видатки	10000	0	10000
Міжбюджетні трансферти		2731883	431000	3162883
9410	Субвенція з місцевого бюджету на здійснення переданих видатків у сфері охорони здоров'я за рахунок коштів медичної субвенції	499200	0	499200
2620	Оплата послуг (крім комунальних)	499200	0	499200
9710	Субвенція з місцевого бюджету на утримання об'єктів спільного користування чи ліквідацію негативних наслідків діяльності об'єктів спільного користування	2152706	51000	2203706
2620	Поточні трансферти органам управління інших рівнів	2152706	0	2152706
3220	Капітальні трансферти органам управління інших рівнів	0	51000	51000
9770	Інші субвенції з місцевого бюджету	79977	380000	459977
2620	Поточні трансферти органам управління інших рівнів	79977	0	79977
3220	Капітальні трансферти органам управління інших рівнів	0	380000	380000
УСЬОГО		30099020	1125800	31224820

Таблиця В.4 - Розпис видатків сільського бюджету Сергіївської об'єднаної територіальної громади на 2020 рік, грн.

Код	Найменування	Загальний фонд	Спеціальний фонд	Разом
Управління		8111070	0	8111070
0170	Організаційне, інформаційно-аналітичне та матеріально-технічне забезпечення діяльності сільської ради	8106070	0	8106070
2111	Заробітна плата	5973740	0	5973740
2120	Нарахування на оплату праці	1314230	0	1314230
2210	Предмети, матеріали, обладнання та інвентар	230000	0	230000
2240	Оплата послуг (крім комунальних)	450000	0	450000
2250	Видатки на відрядження	15000	0	15000
2273	Оплата електроенергії	38100	0	38100
2274	Оплата природного газу	85000	0	85000
0180	Інша діяльність у сфері державного управління	5000	0	5000
2282	Окремі заходи по реалізації державних (регіональних) програм, не віднесені до заходів розвитку	5000	0	5000

Продовження таблиці В.4

Код	Найменування	Загальний фонд	Спеціальний фонд	Разом
Освіта		13836253	180000	14016253
1010	Дошкільна освіта	2851117	35000	2886117
2111	Заробітна плата	1782600	0	1782600
2120	Нарахування на оплату праці	429323	0	429323
2210	Предмети, матеріали, обладнання та інвентар	207094	0	207094
2220	Медикаменти та перев'язувальні матеріали	3000	0	3000
2230	Продукти харчування	264000	0	264000
2240	Оплата послуг (крім комунальних)	64100	0	64100
2250	Видатки на відрядження	1000	0	1000
2273	Оплата електроенергії	40000	0	40000
2274	Оплата природного газу	60000	0	60000
3110	Придбання обладнання і предметів довгострокового користування	0	35000	35000
1020	Надання загальної середньої освіти загальноосвітніми навчальними закладами	10985136	145000	11130136
2111	Заробітна плата	7222635	0	7222635
2120	Нарахування на оплату праці	1685155	0	1685155
2210	Предмети, матеріали, обладнання та інвентар	694643	0	694643
2220	Медикаменти та перев'язувальні матеріали	2500	0	2500
2230	Продукти харчування	367107	0	367107
2240	Оплата послуг (крім комунальних)	355706	0	355706
2250	Видатки на відрядження	11400	0	11400
2271	Оплата теплопостачання	199990	0	199990
2273	Оплата електроенергії	446000	0	446000
3110	Придбання обладнання і предметів довгострокового користування	0	145000	145000
Соціальний захист		1996936	0	1996936
3033	Компенсаційні виплати на пільговий проїзд автомобільним транспортом окремим категоріям громадян	572400	0	572400
2730	Інші виплати населенню	572400	0	572400
3104	Забезпечення соціальними послугами за місцем проживання громадян, які не здатні до самообслуговування у зв'язку з похилим віком, хворобою, інвалідністю	1116699	0	1116699
2111	Заробітна плата	866699	0	866699
2120	Нарахування на оплату праці	220000	0	220000
2210	Предмети, матеріали, обладнання та інвентар	12000	0	12000
2240	Оплата послуг (крім комунальних)	18000	0	18000
3140	Оздоровлення та відпочинок дітей	77837	0	77837
2282	Окремі заходи по реалізації державних (регіональних) програм, не віднесені до заходів розвитку	77837	0	77837
3242	Інші заходи у сфері соціального захисту і соціального забезпечення	230000	0	230000
2282	Окремі заходи по реалізації державних (регіональних) програм, не віднесені до заходів розвитку	39000	0	39000
2730	Інші виплати населенню	191000	0	191000
Культура і мистецтво		2463023	292137	2755160
4060	Палаци і будинки культури, клуби та інші заклади клубного типу	2355523	292137	2647660
2111	Заробітна плата	1018880	0	1018880
2120	Нарахування на оплату праці	264630	0	264630
2210	Предмети, матеріали, обладнання та інвентар	247483	0	247483
2240	Оплата послуг (крім комунальних)	357440	0	357440
2250	Видатки на відрядження	600	0	600
2273	Оплата електроенергії	296100	0	296100
2274	Оплата природного газу	70400	0	70400
2275	Оплата інших енергоносіїв	99990	0	99990
3110	Придбання обладнання і предметів довгострокового користування	0	292137	292137
4082	Інші заходи в галузі культури і мистецтва	107500	0	107500

Продовження таблиці В.4

Код	Найменування	Загальний фонд	Спеціальний фонд	Разом
2282	Окремі заходи по реалізації державних (регіональних) програм, не віднесені до заходів розвитку	107500	0	107500
Житлово-комунальне господарство		3554030	400000	3954030
6030	Організація благоустрою населених пунктів	3554030	400000	3954030
2273	Оплата електроенергії	291350	0	291350
2610	Субсидії та поточні трансферти підприємствам (установам, організаціям)	3262680	0	3262680
3132	Капітальний ремонт інших об'єктів	0	400000	400000
Економічна діяльність		831800	872383	1704183
7310	Будівництво об'єктів житлово-комунального господарства	0	535000	535000
3210	Капітальні трансферти підприємствам (установам, організаціям)	0	535000	535000
7350	Розроблення схем планування та забудови територій (містобудівної документації)	0	190383	190383
2281	Дослідження і розробки, окремі заходи розвитку по реалізації державних (регіональних) програм	0	190383	190383
7461	Утримання та розвиток автомобільних доріг та дорожньої інфраструктури за рахунок коштів місцевого бюджету	822800	0	822800
2240	Оплата послуг (крім комунальних)	822800	0	822800
7670	Внески до статутного капіталу суб'єктів господарювання	0	147000	147000
3210	Капітальні трансферти підприємствам (установам, організаціям)	0	147000	147000
7680	Членські внески до асоціацій органів місцевого самоврядування	9000	0	9000
2800	Інші поточні видатки	9000	0	9000
Резервний фонд		10000	0	10000
8700	Резервний фонд	10000	0	10000
9000	Нерозподілені видатки	10000	0	10000
Міжбюджетні трансферти		2650028	382395	3032423
9110	Реверсна дотація	115100	0	115100
2620	Оплата послуг (крім комунальних)	115100	0	115100
9710	Субвенція з місцевого бюджету на утримання об'єктів спільного користування чи ліквідацію негативних наслідків діяльності об'єктів спільного користування	2456530	2395	245825
2620	Поточні трансферти органам управління інших рівнів	2456530	0	2456530
3220	Капітальні трансферти органам управління інших рівнів	0	2395	2395
9770	Інші субвенції з місцевого бюджету	78398	380000	458398
2620	Поточні трансферти органам управління інших рівнів	78398	0	78398
3220	Капітальні трансферти органам управління інших рівнів	0	380000	380000
УСЬОГО		33453140	2126915	35580055

Таблиця В.5 - Розпис видатків сільського бюджету Сергіївської об'єднаної територіальної громади на 2021 рік, грн.

Код	Найменування	Загальний фонд	Спеціальний фонд	Разом
Управління				
0170	Організаційне, інформаційно-аналітичне та матеріально-технічне забезпечення діяльності сільської ради	8298070	26020	8324090
2111	Заробітна плата	6228830	0	6228830
2120	Нарахування на оплату праці	1370330	0	1370330
2210	Предмети, матеріали, обладнання та інвентар	334100	0	334100
2240	Оплата послуг (крім комунальних)	250340	0	250340
2250	Видатки на відрядження	15000	0	15000
2273	Оплата електроенергії	48510	0	48510
2274	Оплата природного газу	45960	0	45960
3110	Придбання обладнання і предметів довгострокового користування	0	26020	26020

Продовження таблиці В.5

Код	Найменування	Загальний фонд	Спеціальний фонд	Разом
0180	Інша діяльність у сфері державного управління	5000	0	5000
2282	Окремі заходи по реалізації державних (регіональних) програм, не віднесені до заходів розвитку	5000	0	5000
Освіта		18681877	382500	19064377
1010	Дошкільна освіта	3471970	80000	3551970
2111	Заробітна плата	2314270	0	2314270
2120	Нарахування на оплату праці	532270	0	532270
2210	Предмети, матеріали, обладнання та інвентар	161200	0	161200
2220	Медикаменти та перев'язувальні матеріали	3000	0	3000
2230	Продукти харчування	333300	80000	413300
2240	Оплата послуг (крім комунальних)	56800	0	56800
2273	Оплата електроенергії	46500	0	46500
2274	Оплата природного газу	24630	0	24630
1020	Надання загальної середньої освіти загальноосвітніми навчальними закладами	15209907	302500	15512407
2111	Заробітна плата	10748287	0	10748287
2120	Нарахування на оплату праці	2480004	0	2480004
2210	Предмети, матеріали, обладнання та інвентар	645231	0	645231
2220	Медикаменти та перев'язувальні матеріали	2500	0	2500
2230	Продукти харчування	313600	130000	443600
2240	Оплата послуг (крім комунальних)	352300	0	352300
2250	Видатки на відрядження	11400	0	11400
2271	Оплата теплопостачання	199990	0	199990
2273	Оплата електроенергії	451185	0	451185
2274	Оплата природного газу	5410	0	5410
3110	Придбання обладнання і предметів довгострокового користування	0	172500	172500
Соціальний захист		2233695	0	2233695
3033	Компенсаційні виплати на пільговий проїзд автомобільним транспортом окремим категоріям громадян	500800	0	500800
2730	Інші виплати населенню	500800	0	500800
3104	Забезпечення соціальними послугами за місцем проживання громадян, які не здатні до самообслуговування у зв'язку з похилим віком, хворобою, інвалідністю	1331895	0	1331895
2111	Заробітна плата	1025170	0	1025170
2120	Нарахування на оплату праці	277225	0	277225
2210	Предмети, матеріали, обладнання та інвентар	9500	0	9500
2240	Оплата послуг (крім комунальних)	20000	0	20000
3140	Оздоровлення та відпочинок дітей	112000	0	112000
2282	Окремі заходи по реалізації державних (регіональних) програм, не віднесені до заходів розвитку	112000	0	112000
3242	Інші заходи у сфері соціального захисту і соціального забезпечення	283000	0	283000
2282	Окремі заходи по реалізації державних (регіональних) програм, не віднесені до заходів розвитку	59000	0	59000
2730	Інші виплати населенню	234000	0	234000
Культура і мистецтво		2679620	72750	2752370
4060	Палаці і будинки культури, клуби та інші заклади клубного типу	2674620	72750	2747370
2111	Заробітна плата	1760500	0	1760500
2120	Нарахування на оплату праці	387320	0	387320
2210	Предмети, матеріали, обладнання та інвентар	165690	0	165690
2240	Оплата послуг (крім комунальних)	85850	0	85850
2273	Оплата електроенергії	259630	0	259630
2274	Оплата природного газу	14000	0	14000
2282	Окремі заходи по реалізації державних (регіональних) програм, не віднесені до заходів розвитку	1630	0	1630
3110	Придбання обладнання і предметів довгострокового користування	0	22750	22750

Продовження таблиці В.5

Код	Найменування	Загальний фонд	Спеціальний фонд	Разом
3132	Капітальний ремонт інших об'єктів	0	50000	50000
4082	Інші заходи в галузі культури і мистецтва	5000	0	5000
2282	Окремі заходи по реалізації державних (регіональних) програм, не віднесені до заходів розвитку	5000	0	5000
	Житлово-комунальне господарство	3405898	0	3405898
6030	Організація благоустрою населених пунктів	3405898	0	3405898
2240	Оплата послуг (крім комунальних)	365333	0	365333
2273	Оплата електроенергії	306930	0	306930
2610	Субсидії та поточні трансферти підприємствам	2733635	0	2733635
	Економічна діяльність	263617	114810	378418
7130	Здійснення заходів із землеустрою	45800	0	45800
2240	Оплата послуг (крім комунальних)	45800	0	45800
7350	Розроблення схем планування та забудови територій (містобудівної документації)	0	65301	65301
2281	Дослідження і розробки, окремі заходи розвитку по реалізації державних (регіональних) програм	0	65301	65301
7461	Утримання та розвиток автомобільних доріг та дорожньої інфраструктури за рахунок коштів місцевого бюджету	199990	0	199990
2240	Оплата послуг (крім комунальних)	199990	0	199990
7670	Внески до статутного капіталу суб'єктів господарювання	0	49500	49500
3210	Капітальні трансферти підприємствам (установам, організаціям)	0	49500	49500
7680	Членські внески до асоціацій органів місцевого самоврядування	17827	0	17827
2800	Інші поточні видатки	17827	0	17827
	Резервний фонд	10000	0	10000
8700	Резервний фонд	10000	0	10000
9000	Нерозподілені видатки	1000	0	10000
	Міжбюджетні трансферти	1485094	0	1485094
9710	Субвенція з місцевого бюджету на утримання об'єктів спільного користування чи ліквідацію негативних наслідків діяльності об'єктів спільного користування	1485094	0	1485094
2620	Поточні трансферти органам управління інших рівнів	1485094	0	148094
	УСЬОГО	37057871	596071	37653942