

МІНІСТЕРСТВО ОСВІТИ І НАУКИ УКРАЇНИ
СУМСЬКИЙ ДЕРЖАВНИЙ УНІВЕРСИТЕТ
Навчально-науковий інститут бізнесу, економіки та менеджменту
Кафедра фінансових технологій і підприємництва

КВАЛІФІКАЦІЙНА РОБОТА
на здобуття освітнього ступеня бакалавр

зі спеціальності 072 Фінанси, банківська справа та страхування
освітньо-професійної програми «Державні та місцеві фінанси»

на тему: Кошторисне фінансування бюджетних установ

Здобувачки групи Ф-01а Дегтярьової Елізавети Володимирівни

Кваліфікаційна робота містить результати власних досліджень. Використання ідей,
результатів і текстів інших авторів мають посилання на відповідне джерело.

_____ Елізавета ДЕГТЯРЬОВА

Керівник к.е.н., доцент

_____ Надія ДЕХТЯР

Суми 2024

МІНІСТЕРСТВО ОСВІТИ І НАУКИ УКРАЇНИ
СУМСЬКИЙ ДЕРЖАВНИЙ УНІВЕРСИТЕТ
Навчально-науковий інститут бізнесу, економіки та менеджменту
Кафедра фінансових технологій і підприємництва

ЗАТВЕРДЖУЮ

Завідувач кафедри, д.е.н., проф.
Лариса ГРИЦЕНКО

(підпис)

«_____» _____ 2024 р.

ЗАВДАННЯ

до кваліфікаційної роботи на здобуття освітнього ступеня бакалавр

Здобувачки групи Ф-01а інституту ННІ БІЕМ
спеціальності 072 Фінанси, банківська справа та страхування
Дегтярьової Єлизавети Володимирівни

Тема роботи: Кошторисне фінансування бюджетних установ

Затверджено наказом по СумДУ №0580-VI від «24» травня 2024 р.

Термін здачі здобувачем завершеної роботи «27» травня 2024 р.

Вихідні дані до роботи: законодавчі й нормативні акти, матеріали підручників і навчальних посібників, монографій, періодичних видань, дані Державної служби статистики, дані відділу освіти Тростянецької міської ради тощо.

Зміст основної частини роботи: дослідити сутність, види значення та бюджетних установ; розкрити особливості кошторисного фінансування бюджетних установ; проаналізувати кошторисне фінансування на прикладі закладів дошкільної освіти Тростянецької міської ради; надати шляхи удосконалення кошторисного фінансування бюджетних установ.

Дата видачі завдання: «08» квітня 2024 р.

Керівник к.е.н., доцент _____

Надія ДЕХТЯР

Завдання прийнято до

виконання «08» квітня 2024 р. _____ Єлизавета ДЕГТЯРЬОВА

АНОТАЦІЯ

кваліфікаційної роботи на здобуття освітнього ступеня бакалавр
на тему: Кошторисне фінансування бюджетних установ
Дегтярьової Єлизавети Володимирівни

Основний зміст кваліфікаційної роботи викладено на 58 сторінках, з яких список використаних джерел із 50 найменувань. Робота містить 7 таблиць, 5 рисунків, а також 8 додатків.

Актуальність теми кваліфікаційної роботи. Кошторисне фінансування бюджетних установ є фундаментальним механізмом забезпечення діяльності державних органів, установ освіти, медицини, культури та інших сфер суспільного життя. Важливою складовою цього процесу є складання кошторису, який є фінансовим планом установи і відображає її потреби у фінансових ресурсах на певний період. Кошторисне фінансування є невід'ємною частиною системи державного управління, забезпечуючи стабільність та розвиток бюджетних установ.

Метою кваліфікаційної роботи є дослідження особливостей кошторисного фінансування бюджетних установ, аналіз його ефективності та розробка рекомендацій щодо вдосконалення процесу планування та використання бюджетних коштів.

Методи дослідження: діалектичний та системний методи – при вивченні сутності бюджетних установ, кошторисного фінансування; методи наукової абстракції, аналізу і синтезу – для формулювання положень і уточнення категоріального апарату щодо бюджетної установи, кошторисного фінансування; економіко-статистичні методи, методи групування, статистичного порівняння – під час аналізу фінансового стану та зведеного кошторису доходів і видатків бюджетної установи.

Основний результат роботи: в кваліфікаційній роботі досліджено сутність, види та значення бюджетних установ, та особливості кошторисного фінансування; проаналізована кошторисне фінансування закладів дошкільної освіти; виявлено

проблемні аспекти та розроблено заходи для підвищення прозорості та доцільності фінансових витрат у бюджетних установах.

Ключові слова: бюджетна установа, кошторисне фінансування, кошторис, надходження, видатки.

ЗМІСТ

Перелік скорочень, умовних позначень, одиниць і термінів.....	6
Вступ.....	7
1 Сутність, види та значення бюджетних установ у державному секторі економіки	9
2 Особливості кошторисного фінансування бюджетних установ	15
3 Аналіз кошторисного фінансування бюджетних установ на прикладі закладів дошкільної освіти Тростянецької міської ради за 2021-2023 рр. ...	20
4 Шляхи удосконалення кошторисного фінансування бюджетних установ....	34
Висновки	39
Список використаних джерел	41
Додаток А Трактуювання сутності категорії «бюджетна установа».....	48
Додаток Б Методичні підходи до визначення поняття «кошторисне фінансування».....	49
Додаток В Кошторис закладів дошкільної освіти ТМР за 2021 рік	50
Додаток Г Кошторис закладів дошкільної освіти ТМР за 2022 рік	52
Додаток Д Кошторис закладів дошкільної освіти ТМР за 2023 рік	54
Додаток Е Звіт про надходження та використання коштів загального фонду за 2021 рік.....	56
Додаток Ж Звіт про надходження та використання коштів загального фонду за 2022 рік.....	58
Додаток З Звіт про надходження та використання коштів загального фонду за 2023 рік.....	60

Перелік скорочень, умовних позначень, одиниць і термінів

- ТМР – Тростянецька міська рада
- БУ – бюджетна установа
- ЗДО – заклади дошкільної освіти
- ЗФ – загальний фонд
- СФ – спеціальний фонд

ВСТУП

Кошторисне фінансування бюджетних установ є фундаментальним механізмом забезпечення діяльності державних органів, установ освіти, медицини, культури та інших сфер суспільного життя. Цей процес передбачає планування та розподіл бюджетних коштів, що дозволяє забезпечити ефективне функціонування установ, виконання ними своїх завдань та досягнення встановлених цілей. Кошторисне фінансування базується на принципах прозорості, доцільності та економічності, що сприяє раціональному використанню державних ресурсів.

Важливою складовою цього процесу є складання кошторису, який є фінансовим планом установи і відображає її потреби у фінансових ресурсах на певний період. Таким чином, кошторисне фінансування є невід'ємною частиною системи державного управління, забезпечуючи стабільність та розвиток бюджетних установ.

Метою дипломної роботи є дослідження особливостей кошторисного фінансування бюджетних установ, аналіз його ефективності та розробка рекомендацій щодо вдосконалення процесу планування та використання бюджетних коштів.

Для реалізації поставленої мети нами були вирішені такі завдання:

- дослідити сутність, види та значення бюджетних установ;
- охарактеризувати особливості кошторисного фінансування бюджетних установ;
- провести аналіз видатків кошторисного фінансування на прикладі закладів дошкільної освіти ТМР;
- визначити шляхи удосконалення кошторисного фінансування бюджетних установ.

Предметом дослідження є система організації кошторисного фінансування діяльності бюджетних установ.

Об'єктом дослідження є бюджетні установи України, їхні фінансово-економічні процеси, зокрема, методи планування та розподілу бюджетних коштів через кошторисне фінансування.

Для написання дипломної роботи було використано широкий спектр джерел та методів дослідження, які забезпечили комплексний підхід до вивчення проблематики кошторисного фінансування бюджетних установ.

До основних методів дослідження слід віднести: діалектичний та системний методи – при вивченні сутності бюджетних установ, кошторисного фінансування; методи наукової абстракції, аналізу і синтезу – для формулювання положень і уточнення категоріального апарату щодо бюджетної установи, кошторисного фінансування; економіко-статистичні методи, методи групування, статистичного порівняння – під час аналізу фінансового стану та зведеного кошторису доходів і видатків бюджетної установи.

Інформаційною базою є Закони України, постанови Кабінету Міністрів України та інші нормативні акти, що регулюють бюджетний процес та кошторисне фінансування, наукові праці та статті вітчизняних та зарубіжних економістів, фінансистів і фахівців з державного управління, монографії, підручники та навчальні посібники з економіки, фінансів та державного управління, статистичні дані, опубліковані Державною службою статистики України звіти та аналітичні матеріали бюджетних установ та іншими офіційними органами, внутрішні регламенти та положення бюджетних установ тощо.

1 СУТНІСТЬ, ВИДИ ТА ЗНАЧЕННЯ БЮДЖЕТНИХ УСТАНОВ У ДЕРЖАВНОМУ СЕКТОРІ ЕКОНОМІКИ

Сутність, види та значення бюджетних установ у державному секторі економіки відображають сутність фінансової системи країни та відіграють ключову роль у забезпеченні функціонування суспільства. Бюджетні установи є основними засобами державного фінансового управління і включають в себе різноманітні організації, що фінансуються з державного бюджету або інших громадських фондів.

Державний сектор економіки – є найважливішим сектором економіки всієї країни, розвиток якого забезпечує соціально-економічне процвітання всього суспільства. Частина, яка визначає основний політичний та економічний напрям нації. Суб'єктами бухгалтерського обліку в державному секторі є Державна казначейська служба України, розпорядник бюджетних коштів, Міністерство фінансів України, яке гарантує реалізацію державної політики у сфері бухгалтерського обліку та фінансової звітності БУ.

Бюджетні установи – це органи державної влади, а також органи місцевого самоврядування та утворені ними в установленому порядку організації, які розпоряджаються розпорядниками коштів державного або місцевих бюджетів. Бюджетна установа є неприбутковою [1, 3, 4,].

Виходячи з мети створення бюджетних установ, робимо висновок, що діяльність бюджетних установ – це комплекс заходів системи управління бюджетними установами, спрямованих на досягнення соціально-економічних цілей з використанням економічних ресурсів, визначених суспільством.

Окрім Бюджетного кодексу України, сутність даної категорії знайшла своє відображення в працях вітчизняних учених-практиків. Для більш детального розгляду сутності та особливостей функціонування бюджетних установ в Україні основні з них представлено в додатку А.

Під господарською діяльністю розуміють діяльність суб'єктів господарювання у сфері суспільного виробництва, спрямовану на виробництво і реалізацію продукції, виконання робіт або надання послуг вартісного характеру, на яку визначаються ціни. На основі наведеного визначення сформулюємо сутність економічної категорії «господарська діяльність бюджетних установ».

Бюджетні установи відіграють важливу роль у державному секторі економіки, виконуючи такі функції:

- забезпечують реалізацію державної політики у сферах освіти, охорони здоров'я, культури, науки, соціального захисту тощо;
- надають публічні послуги населенню України;
- здійснюють контрольні-наглядові функції у відповідних сферах;
- сприяють розвитку науки, освіти та культури;
- підготовлюють кваліфікованих кадрів для різних галузей економіки.

Діяльність бюджетних установ фінансується з державного та/або місцевих бюджетів, що робить їх важливим інструментом державної фіскальної політики.

Бюджетні установи є основною ланкою невиробничої сфери, в якій щоденно відбувається велика кількість економічних дій, що спричиняють зміни у складі та розташуванні економічних інструментів та джерел їх формування.

Отже, специфіка функцій бюджетних установ підкреслює роль і значення бюджетних установ у національній фінансовій системі, що породжує необхідність визначення місця бюджетних установ у національній фінансовій системі. Також слід звернути увагу на специфіку управлінської структури та процесів в бюджетних установах.

Специфічними ознаками бюджетних установ є:

- правовий статус – юридична особа (бюджетний орган, бюджетна організація, бюджетна установа) або відокремлений підрозділ (структурна одиниця) бюджетної організації;
- правовий режим майна – головний розпорядник бюджетних коштів (бюджетний орган), розпорядник бюджетних коштів другого ступеня (бюджетна

організація), розпорядник бюджетних коштів третього ступеня (бюджетна установа);

– форми реалізації права власності – користування (усі типи бюджетних закладів), розпорядження (бюджетний орган, бюджетна організація), володіння (бюджетний орган).

Важливо зазначити, що, незважаючи на законодавчу базу, яка регулює діяльність бюджетних установ та організацій, жоден із цих документів не визначає чіткої класифікації.

Тип бюджетної установи за цільовим призначенням бюджетних коштів визначається функціональною класифікацією видатків та розміром бюджетних нарахувань рисунок 1.1.



Рисунок 1.1 – Види бюджетних установ за напрямками використання грошових коштів

М. А. Афанасьєв, та І. О. Кривоногов класифікують бюджетні установи за функціональною ознакою та за ієрархічною системою вертикальних зв'язків. І. Д. Ватуля, М. І. Ватуля, З. М. Левченко досліджують бюджетні установи за галузевою приналежністю та функціями [36].

Отже, огляд літератури щодо визначення сутності та особливостей функцій бюджетних установ свідчить про те, що фінанси бюджетних установ та організацій

посідають важливе місце у національній фінансовій системі та потребують подальшого вдосконалення поглиблене дослідження для виявлення найважливіших проблем, виявлення проблем його функціонування та фінансування та розробки ефективних заходів щодо покращення умов для подальшого розвитку.

Неприбуткова діяльність бюджетних установ та організацій не спрямована на отримання прибутку, а здійснюється в загальнодержавних інтересах для отримання додаткових фінансових ресурсів.

Бюджетні установи та організації, що здійснюють неприбуткову діяльність, часто спрямовані на надання різноманітних соціальних, культурних або освітніх послуг громаді. Вони можуть бути у сферах охорони здоров'я, освіти, культури, спорту та інших сферах, які вважаються важливими для розвитку суспільства. Головною метою їх діяльності є задоволення потреб громадян та підтримка загального добробуту [16, 9, 14].

Ці установи можуть залежати від додаткового фінансування окрім коштів, виділених у державний бюджет, і шукають додаткові джерела доходів, наприклад, через благодійні внески, спонсорську допомогу або проведення благодійних заходів. Це дозволяє їм розширювати свою діяльність та покращувати якість наданих послуг.

Основні джерела формування та напрями використання коштів бюджетних установ наведено на рисунку 1.2.

Слід зазначити, що кошторисне фінансування як спосіб фінансової допомоги має як переваги, так і недоліки. Перевага проформи фінансування полягає в тому, що цей метод використовується для порівняння доходів і витрат у проформі.

Крім того, кошторис фінансування забезпечує чіткий і постійний фінансовий контроль за використанням коштів. Водночас кошторисне фінансування має суттєві наслідки з огляду на те, що цей метод не забезпечує достатніх стимулів для раціонального та ефективного господарювання, а також у зв'язку із співвідношенням рівня фінансування бюджетних установ та результатів їх діяльності.

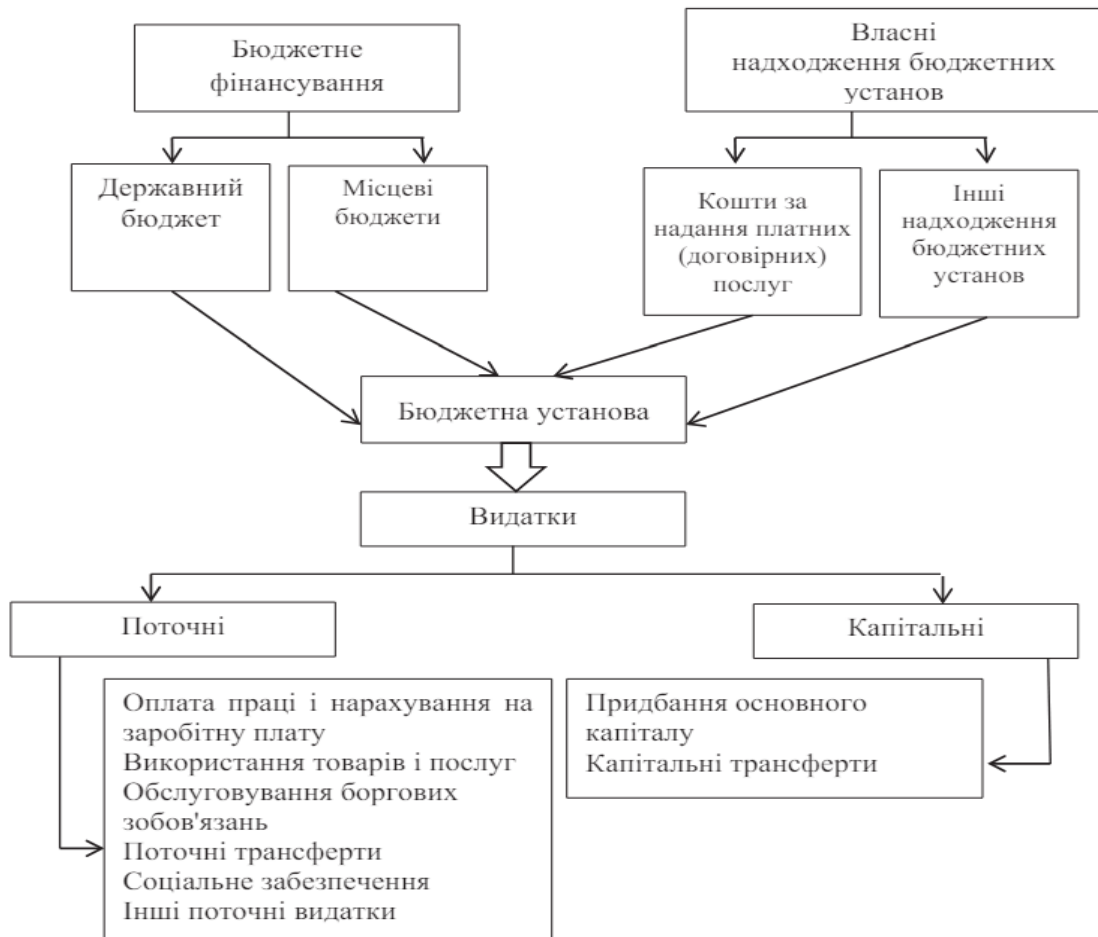


Рисунок 1.2 – Джерела формування і напрями використання коштів бюджетних установ

Тому фінансується лише мережа бюджетних установ, а не послуги, що надаються, бюджетні кошти надаються розпоряднику бюджетних коштів на виконання програм та заходів, що здійснюються за рахунок бюджетних коштів. Це персональні бюджетні органи керівників, наділені повноваженнями щодо отримання бюджетних коштів та прийняття бюджетних зобов'язань та витрати на бюджетування [33, 32, 18].

Отже, персональні бюджетні органи керівників виступають ключовими посередниками у використанні та розподілі бюджетних коштів. Їх завданням є ефективно і економно використання цих коштів для досягнення поставлених цілей і завдань програм та заходів, передбачених бюджетом. Вони не лише отримують бюджетні кошти, але і відповідають за їхнє правильне використання, забезпечуючи дотримання встановлених норм і вимог щодо фінансової дисципліни та звітності.

Крім того, персональні бюджетні органи керівників відповідають за розробку і підготовку бюджетних зобов'язань та витрат на основі вимог програм і заходів, а також за контроль за їхнім виконанням. Вони мають забезпечити, щоб кожен бюджетний долар був витрачений максимально ефективно та відповідно до призначення, що передбачене бюджетом [13, 14, 32, 44].

Такий підхід дозволяє забезпечити прозоре та відповідальне використання бюджетних коштів, зменшує ризик корупції та зловживань, а також сприяє підвищенню ефективності державного управління.

Зважаючи на їхню важливість, забезпечення ефективного функціонування цих органів вимагає високої кваліфікації та відповідальності з боку їхнього персоналу. Інтеграція сучасних технологій стає ключовим чинником у покращенні використання бюджетних ресурсів та підвищенні фінансової дисципліни.

2 ОСОБЛИВОСТІ КОШТОРИСНОГО ФІНАНСУВАННЯ БЮДЖЕТНИХ УСТАНОВ

Розглянемо теоретичні аспекти кошторисного фінансування бюджетних організацій у системі казначейського обслуговування бюджету з використанням діалектичних методів, а також методів порівняння, узагальнення, систематизації та підсумовуючи, спочатку виділимо два підходи до пояснення поняття сутності кошторисного фінансування:

– з боку держави (Атамас П. Й., Василик О. Д., Загородній А. Г., Мочерний С. В., Ткачук Н. М.) як форма бюджетного механізму [3, 4, 5, 6, 7, 8,];

– з боку учасників господарських відносин (Карлін М. І., Матвєєва В., Романенко О. Р.) як форма фінансового забезпечення [9, 10, 11]. Спроби синтезу обидвох підходів до визначення поняття «бюджетне фінансування» спостерігаються у працях Дем'янишина В. та Матросової В. М., які рекомендують враховувати особливості бюджетного фінансування:

– з боку держави – формою бюджетного механізму;

– з боку суб'єктів господарювання – однією з форм фінансового забезпечення;

– його зміст втілюється у безповоротному наданні бюджетних коштів юридичним і фізичним особам;

– надання цих коштів здійснюється на проведення заходів, передбачених бюджетом;

– перелік цих заходів відповідає функціям держави.

Перелічені характеристики кошторисного фінансування дають змогу розглядати бюджетне фінансування одночасно як об'єктивну економічну категорію та її вартісну інтерпретацію. Тому, на нашу думку, під бюджетним фінансуванням слід розуміти процес виділення коштів через мережу державних фінансових установ України на здійснення діяльності бюджетних установ для

досягнення суспільно корисних цілей. Більше детально про кошторисне фінансування наведено в додатку Б.

Майже всі підходи стосуються кошторисів фінансування, які безпосередньо пов'язані з процесом фінансування бюджетних установ (табл. 1.2). Трактуючи сутність кошторисного фінансування бюджетних установ, відзначимо відсутність єдиного погляду на визначення цього поняття. Загалом існує два підходи до тлумачення розрахункових сум фінансування [18, 22, 36].

Таблиця 1.2 – Інтерпретація сутності кошторисного фінансування

№	Тлумачення	Примітки
1	2	3
1	«... забезпечення державними грошовими коштами установ і організацій соціально-культурної сфери, оборони, органів державного управління»	Акцентується увага на виділення грошових коштів з бюджету та їх наданням бюджетним установам та організаціям, які провадять суспільно-корисну діяльність.
2	«Фінансування кошторисно-бюджетне – надання державою коштів на утримання установ, що перебувають на бюджетному фінансуванні, здійснюване за фінансовими планами – кошторисами витрат»	Акцентується увага на основний документ, за яким здійснюється таке надання бюджетних коштів.
3	«Кошторисне фінансування – це виділення державою бюджетних коштів відповідно до затверджених бюджетів та бюджетних розписів суб'єктам господарювання (бюджетним установам) на цілі, передбачені їхніми основними фінансовими планами – кошторисами»	Акцентується увага на джерело коштів (затверджений бюджет), документ, який регулює розподіл коштів (бюджетний розпис), отримувачі коштів (суб'єкти господарювання, які відносяться до бюджетних установ, разом із різними галузями виробничої сфери та сфери послуг), а також основний документ, який відображає цілі, на які виділяються кошти (кошторис бюджетної установи).
4	«...спрямування грошових коштів, акумульованих із різних джерел фінансування, на покриття потреб бюджетних установ та виконання основних функціональних завдань»	Надано обґрунтоване тлумачення кошторисного фінансування як поняття, ширшого за поняття бюджетного фінансування
5	«Кошторисне фінансування означає виділення коштів з бюджету на основі спеціального планового документа – кошторису»	Акцентується увага на основний документ, за яким здійснюється таке надання бюджетних коштів.
6	«...фінансування видатків бюджетних установ за рахунок видатків відповідних бюджетів»	Акцентується увага на фінансування з бюджету різних рівнів

Продовження таблиці 1.2

7	«...фінансування бюджетних установ на основі кошторису»	Акцентується увага на основний документ, за яким здійснюється таке надання бюджетних коштів.
8	«...під кошторисним фінансуванням слід розуміти покриття витрат бюджетних установ з метою виконання ними функцій та завдань, спрямованих на досягнення суспільних благ за рахунок бюджетного фінансування та позабюджетних коштів, які надходять в результаті надання платних послуг та отримання спонсорської допомоги»	Акцентується увага на охоплення кошторисним фінансуванням не тільки тих коштів, що надаються з бюджетів, але й тих, які надходять за рахунок здійснення господарської діяльності.
9	«Кошторисне фінансування як одна з форм бюджетного фінансування, передбачає фінансування установ за рахунок коштів бюджету на основі кошторису за такими принципами: плановість; цільовий характер виділених коштів; виділення коштів залежно від фактичних показників діяльності установи; підзвітність»	Акцентується увага на основний документ, за яким здійснюється таке надання бюджетних коштів та принципи такої форми бюджетного фінансування.

Таким чином, кошторисне фінансування є складним механізмом, що охоплює різні аспекти бюджетного фінансування та забезпечує функціонування бюджетних установ через чітко регламентовані процедури та документи.

Процес формування кошторису фінансування бюджетних установ у системі державного обслуговування зведеного бюджету України тісно пов'язаний із самим бюджетним процесом схема процесу кошторисного фінансування бюджетної установи наведена на рисунку 2.1. Отже фінансовий відділ бюджетної установи подає економічний розрахунок проекту кошторису з враховано потреби бюджетної установи та нормативи витрат на її утримання.

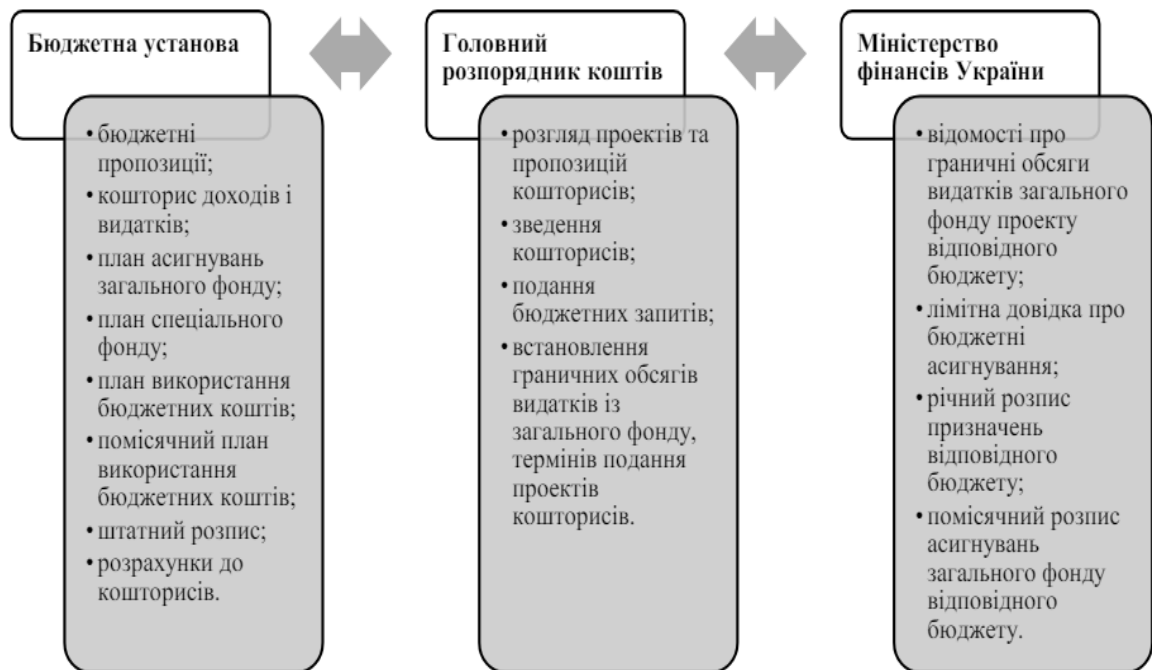


Рисунок 2.1 – Процес кошторисного фінансування бюджетної установи [36].

Бюджетне законодавство здійснюється в порядку кошторисів. Кошториси доходів і видатків є основними документами для визначення загального обсягу бюджетних установ, цільових надходжень, використання коштів, а також обсягу і напрямів використання бюджетних коштів на виконання і досягнення завдань.

Серед цілей, визначених на рік згідно з бюджетними асигнуваннями, визначено суспільно корисні цілі.

Водночас, кошторисне фінансування як метод фінансового забезпечення бюджетних установ із дотриманням принципів бюджетного фінансування має як переваги, так і недоліки. Серед переваг кошторисного фінансування можна відзначити забезпечення відповідності доходної та видаткової частини кошторису, тобто фінансування планових витрат установи здійснюється в повному обсязі. Крім того, цей метод передбачає жорсткий та постійний контроль за використанням фінансових ресурсів. Проте він має недоліки, пов'язані з відсутністю стимулів для раціонального і ефективного функціонування та браком взаємозв'язку між рівнем фінансування і результатами діяльності установи. Фактично, це призводить до фінансового забезпечення мережі установ, а не якості наданих ними послуг для задоволення суспільних потреб. До того ж, відповідно до Бюджетного кодексу

України, джерела надходження коштів спеціального фонду пов'язані з їх використанням, що обмежує фінансову автономію установ у розпорядженні коштами від платних послуг [37, 47, 48].

Отже, ефективне використання фінансових ресурсів бюджетних установ можливе лише за умови належного функціонування фінансового механізму системи бюджетного обслуговування. Дослідження вказують на те, що фінансовий механізм бюджетних установ визначає розрахункові реквізити фінансування, затверджені порядки та принципи фінансування, а також те, як організація використання фінансових ресурсів залежить від обсягу діяльності цих установ. Це підкреслює важливість контролю за бюджетними коштами [36].

З метою забезпечення ефективного використання коштів необхідно вдосконалювати механізми внутрішнього фінансового контролю в бюджетних установах. Підвищення транспарентності управління фінансами сприятиме підвищенню довіри громадськості до діяльності бюджетних установ. Важливо розробляти та впроваджувати механізми мотивації для працівників бюджетних установ, які сприятимуть ефективному використанню ресурсів та досягненню поставлених цілей.

Аналіз та моніторинг ризиків фінансової усталеності допомагатиме забезпечити стабільність фінансового стану бюджетних установ. Впровадження інноваційних технологій у фінансове управління може покращити ефективність процесів планування, звітності та аналізу. Співпраця з міжнародними партнерами та використання міжнародних стандартів управління фінансами може сприяти підвищенню рівня професіоналізму та ефективності управління бюджетними ресурсами. Постійне самовдосконалення та адаптація до змін у фінансовому та законодавчому середовищі є ключовими чинниками успішного управління фінансами бюджетних установ.

3 АНАЛІЗ КОШТОРИСНОГО ФІНАНСУВАННЯ БЮДЖЕТНИХ УСТАНОВ НА ПРИКЛАДІ ЗАКЛАДІВ ДОШКІЛЬНОЇ ОСВІТИ ТРОСТЯНЕЦЬКОЇ МІСЬКОЇ РАДИ ЗА 2019-2023 РР.

Аналіз виконання кошторису БУ є базовою частиною аналізу її фінансово-господарської діяльності. Основними напрямками проведення аналізу виконання кошторису доходів та видатків БУ є:

- структурно-динамічний аналіз надходжень та видатків бюджетних коштів;
- аналіз стану та зміни динаміки руху коштів загального та спеціального фонду кошторису;
- аналіз виконання плану надходжень і видатків загального та спеціального фонду кошторису;
- параметричний аналіз кошторису.

Проведення аналізу надходжень і використання коштів БУ за загальним і спеціальним фондом дозволяє здійснювати постійний моніторинг і контроль за правильністю формування коштів, напрямками їх використання та пошуку резервів для зміцнення матеріально-технічної бази БУ і встановлення додаткових джерел фінансування їх діяльності.

У ході проведення аналізу кошторисного фінансування БУ виникає можливість визначити головні причини нестачі/надлишку обсягів бюджетного фінансування, вчасно виявити перевитрати коштів або завищення асигнувань та здійснювати ефективний контроль за наявними фінансовими ресурсами БУ.

Мережа закладів освіти Тростянецької міської об'єднаної територіальної громади станом на 01.01.2024 року складається із: 6 закладів дошкільної освіти: два заклади – «Казка» та «Ромашка» зі статусом ясла – садок, чотири заклади – «Калинка», «Білочка», «Веселка», «Дубравушка» – дитячий садок; 4 заклади загальної середньої освіти: заклад ЗСО I-III ступенів №2, №3, №5, Кам'янський заклад ЗСО I-III ступенів; 2 заклади позашкільної освіти: комунальний заклад

«Палац дітей та юнацтва» та комунальний заклад «Тростянецька дитячо-юнацька спортивна школа».

З метою забезпечення рівного доступу до якісної освіти створено 2 освітні округи на території Тростянецької ОТГ: №1 на базі Тростянецької спеціалізованої школи I-III ступенів №5 Тростянецької міської ради та освітній округ №2 на базі Тростянецької спеціалізованої школи I-III ступенів № 3 Тростянецької міської ради.

Аналіз кошторисного фінансування за надходженнями та видатками буде здійснено на прикладі закладів дошкільної освіти ТМР (дитячих садочків) [28].

Спочатку проведено аналіз складу та структури джерел фінансування ЗДО ТМР за даними зведеного кошторису (табл. 3.1) (додатки В-Д).

Таблиця 3.1 – Аналіз складу та динаміки джерел фінансування закладів дошкільної освіти ТМР за 2021-2023 рр., грн.

Показники	Рік			Відхилення (+,-) 2023 р. до 2021 р.
	2021	2022	2023	
Надходження, всього	21 340 600	26 537 400	26 358 000	5 017 400
в т.ч.:				
загального фонду	19 808 200	24 567 400	25 158 000	5 349 800
у % до суми надходжень	92,82	92,58	95,45	-2,63
спеціального фонду	1 532 400	1 970 000	1 200 000	-332 400
у % до суми надходжень	7,18	7,42	4,55	-2,26
із них:				
надходження від плати за послуги	1 100 000	1 400 000	1 200 000	100 000
інші надходження спеціального фонду	432 400	570 000	-	432 400

В цілому обсяг коштів ЗДО ТМР у 2023 р. становив 26 358 тис. грн., що на 5017,4 тис. грн. або на 23,5 % більше ніж у 2021 р. Слід відмітити, що за весь період аналізу основним джерелом фінансування діяльності дитячих садків ТМР були кошти місцевого бюджету, тобто кошти загального фонду бюджету. Так у 2021 році кошти ЗФ склали 92,82 %. У 2022 році частка коштів ЗФ дещо зменшилася – до 92,58 %, а частка СФ навпаки, зросла, до 7,42 %. У 2023 році частка надходжень ЗФ знову зросла до 95,45 %, а частка спеціального фонду – зменшилася до 4,55 %.

У 2023 році порівняно з 2021 роком, загальні надходження ЗДО зросли на 23,5 %, при цьому надходження до загального фонду зросли на 27,0 %, а надходження до спеціального фонду зменшилися на 21,7 %. У 2023 році порівняно з 2022 роком загальні надходження та надходження до загального фонду зросли на 2,4 %, а надходження до спеціального фонду – значно зменшилися (на 39,1 %).

У складі надходжень СФ ЗДО виділяють два джерела: надходження від плати за послуги (батьківські внески) та інші надходження СФ (це кошти які передаються із ЗФ бюджету до бюджету розвитку (СФ)).

На фінансування діяльності ЗДО ТМР у складі СФ в середньому за період аналізу залучалося до 80,95 % коштів від плати за надані послуги. При цьому у 2023 році саме кошти від надання платних послуг становили 100 % надходжень СФ, але порівняно з 2022 роком надходження від плати за послуги зменшилися на 14,3 %.

У 2021-2022 роках у зведеному кошторисі ЗДО ТМР передбачалися кошти на капітальні цілі у сумах 432,4 та 570 тис. грн. відповідно по роках. Інші надходження до спеціального фонду (кошти бюджету розвитку) у 2023 році не передбачалися.

Отже, ЗДО в середньому за 2021-2023 рр. на 93,6 % фінансувалися за рахунок надходжень зі загального фонду міського бюджету ТМР.

Далі проведемо аналіз складу та динаміки видатків зведеного кошторису ЗДО ТМР у розрізі загального та спеціального фондів кошторису, дані наведені в таблиці 3.2 [28].

Таблиця 3.2 – Аналіз складу та динаміки видатків зведеного кошторису закладів дошкільної освіти ТМР у розрізі фондів за період 2021-2023 рр.

Показник	Рік			Відхилення +,- грн.
	2021	2022	2023	
Видатки загального фонду, всього	19 808 200	24 567 400	25 158 000	5 349 800
Видатки спеціального фонду, всього	1 532 400	1 970 000	1 200 000	-332 400
в тому числі за рахунок:				
плати за послуги	1 100 000	1 400 000	1 200 000	100 000
інших надходжень спеціального фонду	432 400	570 000	-	432 400
Видатки, всього	21 340 600	26 537 400	26 358 000	5 017 400

Аналізуючи дані табл. 3.2 ми спостерігаємо, що видатки ЗФ кошторису ЗДО ТМР зросли з 19808,2 тис. грн. у 2021 р. до 24567,4 тис. грн. у 2022 році, а у 2023 році їх обсяг становив 25158 тис. грн. або зріс на 5349,8 тис. грн. Видатки ЗФ кошторису мали тенденцію до зростання за період аналізу.

Видатки СФ зведеного кошторису дитячих садочків ТМР у 2021 році складала 1532,4 тис. грн., у 2022 збільшилися на 437,6 тис. грн. у порівнянні до 2021 року, а у 2023 була отримала найменша сума у розмірі 1200 тис. грн. Це складало лише 78,3 % від обсягу коштів 2021 року.

В основному видатки ЗДО ТМР планувалося здійснювати за рахунок коштів ЗФ. Що стосується загальної суми запланованих видатків ЗДО, то їх сума зростала у 2022 р. у порівнянні з 2021 р. на 5196,8 тис. грн., а у 2023 р. обсяг запланованих видатків скоротився на 179,4 тис. грн. відповідно до 2022 р.

В цілому зростання видатків кошторису БУ ймовірно пов'язане з інфляцією, зростанням цін на послуги та розширенням окремих програм фінансування. У період воєнного стану в Україні обсяг коштів, які ЗДО залучали у вигляді плати за послуги скоротилися, що пов'язано із зменшенням кількості дітей, які відвідували ці заклади.

Також слід розглянути питому вагу видатків ЗДО ТМР за 2021-2023 рр. яка представлена на рисунку 3.1.

Отже, аналіз питомої ваги загальних видатків зведеного кошторису закладів дошкільної освіти ТМР наочно підтверджує, те що, у їх складі переважають видатки загального фонду, тобто дитячі садочки фінансуються за рахунок коштів міського бюджету.

Проведемо аналіз складу та динаміку видатків кошторису ЗДО ТМР за 2021-2023 рр. за економічною класифікацією, яка наведена в таблиці 3.3 [28].

Слід відмітити, що у складі видатків кошторису БУ вони згруповані за статтями відповідно до економічної класифікації видатків та кредитування бюджету і поділяються на поточні та капітальні.

Аналізуючи дані табл. 3.3 ми можемо спостерігати, що показник оплата праці і нарахування на заробітну плату має тенденцію до зростання. Сума оплати праці

зросла з 12200 тис. грн. у 2021 році до 14800 тис. грн. у 2023 році, що становить 2600 тис. грн. або 21,31 %.

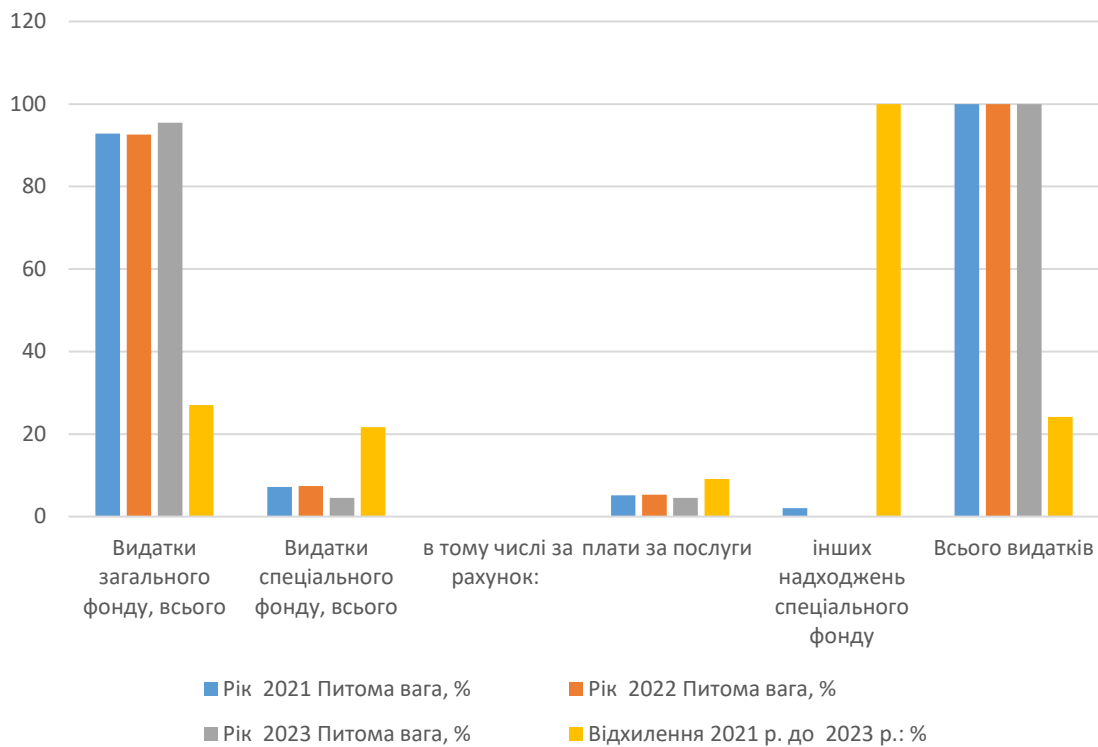


Рисунок 3.1 – Аналіз питомої ваги видатків зведеного кошторису закладів дошкільної освіти ТМР за 2021-2023рр.

Нарахування на оплату праці також зросли з 2684 тис. грн. у 2021 році до 3555 тис. грн. у 2023 році, збільшившись на 871 тис. грн. або 32,45 %. Загальна стаття «Оплата праці та нарахування на оплату праці» зросла в цілому за період аналізу на 3471 тис. грн. або 23,32 %. Це пов'язано із змінами мінімальної заробітної плати та підвищенням посадових окладів працівників ЗДО.

Стаття «Використання товарів і послуг» також зростала, при цьому у 2023 р. сума за даною статтею збільшилася на 3080,05 тис. грн., а по відношенню до 2022 р. видатки зменшилися на 347,39 тис. грн. У складі цієї статті найбільші обсяги видатків планувалися на оплату комунальних послуг та енергоносіїв (у 2023 р. їх обсяг становив 3997,44 тис. грн.); продукти харчування (сума у 2023 р. складала 2500 тис. грн.); купівля предметів, матеріалів, обладнання та інвентаря (800 тис.

грн.); оплата послуг (крім комунальних) – 679,32 тис. грн. Особливо варто відзначити значний зріст витрат на предмети, матеріали, обладнання та інвентар, збільшившись на 60,00 %, оплату комунальних послуг – 58 % у порівнянні з базовим періодом.

У складі комунальних послуг та енергоносіїв ЗДО ТМР найбільше коштів витрачають на оплату теплопостачання, природного газу та електроенергії. Суми витратків у 2023 році зросли на 530 тис. грн., 290 тис. грн. і 289 тис. грн. за даними статтями відповідно до 2021 року.

Поточні витатки, всього зросли з 20908,2 тис. грн. у 2021 році до 26358 тис. грн. у 2023 році, що є збільшенням на 5449,8 тис. грн. або 26,07 %.

Обсяги капітальних витатків по ЗДО ТМР у 2021 році становили 4324 тис. грн., у 2022 році 570 тис. грн., а у 2023 році не планувалися взагалі.

Співвідношення поточних і капітальних витатків для ЗДО ТМР за 2021-2023 рр. подано на рис. 3.2.

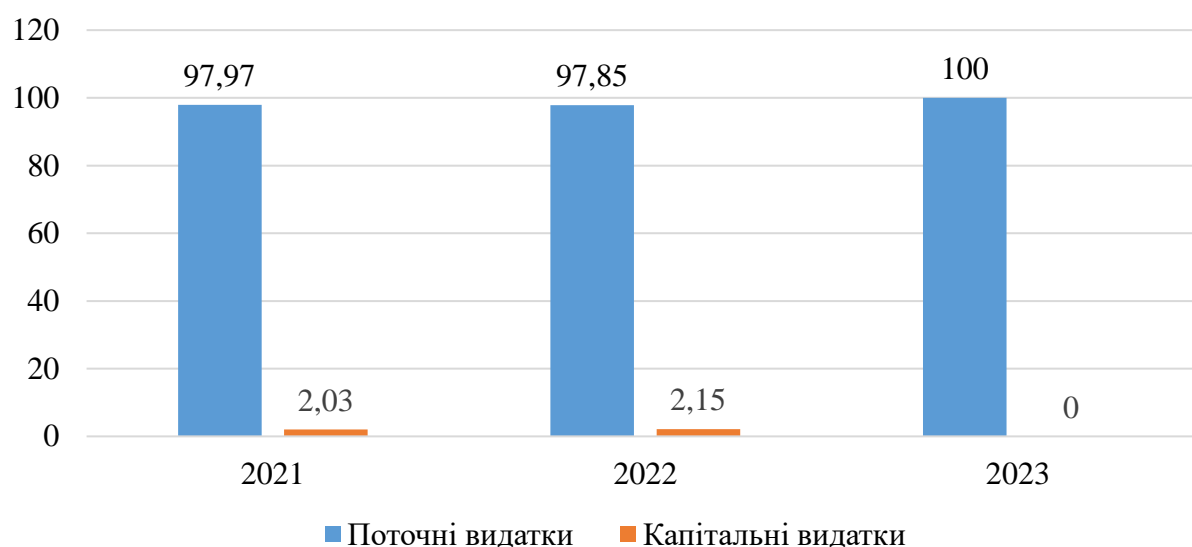


Рисунок 3.2 – Співвідношення поточних та капітальних витатків у кошторису ЗДО ТМР за 2021-2023 рр., %

Наведені показники на рисунку наочно підтверджують переваги у складі витатків саме поточного використання коштів.

Таблиця 3.3 – Аналіз складу та динаміки видатків кошторису закладів дошкільної освіти ТМР за 2021-2023 рр., грн. [28].

Показник	Рік			Абсолютне відхилення, грн.	Темп зростання, %
	2021	2022	2023		
Оплата праці і нарахування на заробітну плату:	14884000	17417000	18355000	3 471 000	123,32
оплата праці	12200000	14276000	14800000	2 600 000	121,31
нарахування на оплату праці	2684000	3141000	3555000	871 000	132,45
Використання товарів і послуг, всього	4922200	8349640	8002250	3 080 050	162,57
Предмети, матеріали, обладнання та інвентар	500000	1066240	800000	300 000	160,00
Медикаменти та перев'язувальні матеріали	70000	58000	10490	-59 510	14,99
Продукти харчування	2400000	3000000	2500000	100 000	104,17
Оплата послуг (крім комунальних)	500000	1000000	679320	179 320	135,86
Видатки на відрядження	6200	5000	5000	-1 200	80,65
Оплата комунальних послуг та енергоносіїв:	2530000	3407200	3997440	1 467 440	158,00
оплата теплопостачання	1470000	1800000	2000000	530 000	136,05
оплата водопостачання та водовідведення	109000	148200	203300	94 300	186,51
оплата електроенергії	511000	999300	800000	289 000	156,56
оплата природного газу	160000	370000	450000	290 000	281,25
оплата інших енергоносіїв	280000	89700	544140	264 140	194,34
Дослідження і розробки, окремі заходи по реалізації державних (регіональних) програм	16000	13200	10000	-6 000	62,50
Інші поточні видатки	2000	760	750	-1 250	37,50
Поточні видатки, всього	20908200	25967400	26358000	5 449 800	126,07
Придбання основного капіталу	432400	570000	0	-432 400	-
придбання обладнання і предметів довгострокового користування	132400	110000	0	-132 400	-
капітальний ремонт реконструкція та реставрація	240000	460000	0	-240 000	-
Реконструкція та реставрація	60000	0	0	-60 000	-
Капітальні видатки, всього	432400	570000	0	-432 400	-
Видатки, разом	21340600	26537400	26358000	5 017 400	123,51

Що стосується капітальних видатків, то у 2021 р. кошти планувалися використати на придбання основного капіталу у сумі 132,4 тис. грн. та проведення капітального ремонту приміщень дитячих садочків на суму 240 тис. грн. та 60 тис. грн на реконструкцію будівель. Цільові кошти на капітальні цілі були передбачені

і у 2022 році, а саме на придбання обладнання і предметів довгострокового користування в обсязі 110 тис. грн. та на капітальний ремонт – 460 тис. грн.

В цілому обсяг запланованих видатки у кошторисах по дитячих садочках ТМР зросли на 5017 тис. грн. за період з 2021 по 2023 рік.

Проаналізуємо структуру видатків кошторису закладів дошкільної освіти ТМР у розрізі економічної класифікації (табл. 3.4).

Таблиця 3.4 – Показники структури видатків кошторису закладів дошкільної освіти ТМР за економічною класифікацією за 2021-2023 рр., %

Показник	2021 р.	2022 р.	2023 р.	Відхилення
Оплата праці і нарахування на заробітну плату:	69,74	65,63	69,64	-0,11
оплата праці	57,17	53,80	56,15	-1,02
нарахування на оплату праці	12,58	11,84	13,49	0,91
Використання товарів і послуг, всього	23,06	31,46	30,36	7,29
Предмети, матеріали, обладнання та інвентар	2,34	4,02	3,04	0,69
Медикаменти та перев'язувальні матеріали	0,33	0,22	0,04	-0,29
Продукти харчування	11,25	11,30	9,48	-1,76
Оплата послуг (крім комунальних)	2,34	3,77	2,58	0,23
Видатки на відрядження	0,03	0,02	0,02	-0,01
Оплата комунальних послуг та енергоносіїв:	11,86	12,84	15,17	3,31
оплата теплопостачання	6,89	6,78	7,59	0,70
оплата водопостачання та водовідведення	0,51	0,56	0,77	0,26
оплата електроенергії	2,39	3,77	3,04	0,64
оплата природного газу	0,75	1,39	1,71	0,96
оплата інших енергоносіїв	1,31	0,34	2,06	0,75
Дослідження і розробки, окремі заходи по реалізації державних (регіональних) програм	0,07	0,05	0,04	-0,04
Інші поточні видатки	0,01	0,00	0,00	-0,01
Поточні видатки, всього	97,97	97,85	100,00	2,03
Придбання основного капіталу	2,03	2,15	0,00	-2,03
придбання обладнання і предметів довгострокового користування	0,62	0,41	0,00	-0,62
капітальний ремонт реконструкція та реставрація	1,12	1,73	0,00	-1,12
Реконструкція та реставрація	0,28	0,00	0,00	-0,28
Капітальні видатки, всього	2,03	2,15	0,00	-2,03
Видатки, разом	100,00	100	100	0,00

Аналізуючи показники структури ми спостерігаємо, що оплата праці і нарахування на оплату праці у структурі видатків кошторису ЗДО ТМР за весь період аналізу займали найбільшу питому вагу в середньому на рівні 68,34 % від загальної суми. Так, оплата праці працівників бюджетних установ складала 56,15 % поточних видатків у 2023 році, порівняно з 57,17 % у 2021 році та 53,8 % у 2022 році. Відхилення складає -1,02%. в сторону зменшення даного показника.

Нарахування на ЗП складали 13,49 % поточних видатків у 2023 році, порівняно з 12,58 % у 2021 році та 11,84 % у 2022 році. Тобто їх частка збільшилася.

Узагальнена стаття використання товарів і послуг у структурі видатків займала в середньому за період аналізу 28,29 % по закладах дошкільної освіти. Із них видатки на придбання предметів, матеріалів, обладнання та інвентар з утримання БУ складають незначну частку: 3,04 % поточних видатків у 2023 році, 2,39 % у 2021 році та 4,02 % у 2022 році.

Частка видатків на продукти харчування ЗДО становила 9,48 % їх загальних поточних видатків у 2023 році, при цьому вона у порівнянні з попередніми періодами скорочувалася.

Видатки на відрядження складали 3,04 % поточних видатків у 2023 році, порівняно з 2,34 % у 2021 році та 4,11% у 2022 році. Відхилення складає +0,69 %.

Оплата комунальних послуг і енергоносіїв складали 15,17 % загальних видатків у 2023 році, порівняно з 11,86 % у 2021 році та 12,84 % у 2022 році. Відхилення складає +3,31%.

Видатки на послуги, крім комунальних у структурі витрат в середньому по ЗДО за період аналізу становили 2,90 %.

В цілому поточні видатки становили за аналізований період 98,60 % від загальної суми видатки і використовувалися для здійснення статутної діяльності ЗДО ТМР.

Капітальні видатки скоротилися на 100 % за період з 2021 до 2023 року. Їх загальний показник показує, що порівняно з 2021 роком показник сягав 2,03 %, у 2022 році показник став 2,15 %.

Таким чином структура видатків ЗДО ТМР підтверджує загальну тенденцію до збільшення витрат на оплату праці працівників бюджетних установ, нарахування на ЗП, оплату комунальних послуг і енергоносіїв та витрат на продукти харчування.

Скорочення капітальних видатків у 2023 році може бути наслідком зменшення бюджетних асигнувань або перерозподілу коштів на інші цілі.

Отже, управління фінансовими ресурсами є ключовим аспектом діяльності будь-якої БУ. Ефективне планування та контроль за виконанням кошторису дозволяють забезпечити раціональне використання бюджетних коштів, а також досягнення поставлених цілей та завдань.

Для БУ важливим напрямком аналізу є оцінка виконання планових показників видатків кошторису.

Проведемо аналіз виконання планових показників кошторису закладів дошкільної освіти ТМР за 2021-2023 рр. на основі даних Звітів про надходження та використання коштів загального фонду, додатки Е-К (табл. 3.5). Дані Звітів дозволяють провести аналіз виконання планових показників видатків кошторису БУ та параметричний аналіз видатків БУ, що надає можливість оцінити рівень відповідності фактичних видатків запланованим.

Порівнюючи планові показники з фактичними видатками за певний період, можна визначити рівень виконання кошторису, виявити можливі відхилення та їх причини, а також прийняти відповідні управлінські рішення для коригування фінансової діяльності установи.

Отже, аналізуючи дані таблиці 3.5 ми спостерігаємо, що за показником поточні видатки ЗДО ТМР протягом 2021-2023 років спостерігається зниження рівня виконання планових завдань. У 2021 році рівень виконання плану склав 99,37 %, у 2022 році – 98,28 %, а у 2023 році – лише 95,84 %. Це свідчить про те, що БУ витрачають менше коштів, ніж планувалося.

Проведемо аналіз виконання планових показників за кожною статтею видатків загального фонду ЗДО ТМР.

Таблиця 4.5 – Аналіз виконання планових показників видатків зведеного кошторису загального фонду закладів дошкільної освіти ТМР за 2021-2023 рр. [28]

Показник	2021 р.			2022 р.			2023 р.		
	План	Факт	% виконання	План	Факт	% виконання	План	Факт	% виконання
Поточні видатки, всього	21576958	21440652	99,37	22499132	22111795	98,28	23448695	22472941	95,84
Оплата праці і нарахування на заробітну плату:	16929750	16926413	99,98	16052745	16020923	99,80	16740000	16734706	99,97
- оплата праці	13773650	13771802	99,99	12826000	12805591	99,84	13630000	13629593	100,00
- нарахування на оплату праці	3156100	3154611	99,95	3226745	3215332	99,65	3110000	3105113	99,84
Використання товарів і послуг:	4644728	4511762	97,14	6443786	6088951	94,93	6707205	5736745	85,53
Предмети, матеріали, обладнання та інвентар	404724	404722	100,00	324565	323360	99,63	478410	420368	87,87
Медикаменти та перев'язувальні матеріали	23585	23584	100,00	1784	1784	100,00	10380	10377	99,97
Продукти харчування	1057000	1033607	97,79	2252135	2171772	96,43	1555000	1407665	90,53
Оплата послуг (крім комунальних)	465540	464638	99,81	560527	558871	99,70	1308520	1266502	96,79
Видатки на відрядження	3911	3911	100,00	772	771	99,87	0	0	0
Оплата комунальних послуг та енергоносіїв:	2680710	2572041	95,95	3293883	3022273	91,75	3348630	2625566	78,41
- оплата тепlopостачання	1470000	1470000	100,00	1791853	1791853	100,00	1650000	1070496	64,88
- оплата водopостачання та водовідведення	123290	123283	99,99	89410	89408	100,00	95490	95487	100,00
- оплата електроенергії	768700	768380	99,96	797800	667946	83,72	968000	925967	95,66
- оплата природного газу	255000	149411	58,59	370000	232029	62,71	335000	241692	72,15
- оплата інших енергоносіїв	63720	60965	95,68	244820	241037	98,45	300140	291923	97,26
Дослідження і розробки, окремі заходи реалізації державних (регіональних) програм	9258	9258	100,00	10120	10120	100,00	6265	6265	100,00
Інші поточні видатки	2480	2477	99,88	2601	1921	73,86	1490	1490	100,00

Оплата праці і нарахування на заробітну плату демонструє найвищий рівень виконання плану протягом усіх трьох років, що свідчить про те, що БУ чітко планують та контролюють витрати на оплату праці. У 2023 році рівень виконання плану склав 99,97 %, що практично дорівнює 100 %.

За статтею «Використання товарів і послуг», в цілому за зданим показником спостерігається значне зниження рівня виконання плану з 2021 року. Це може бути пов'язано з низкою факторів, таких як зростання цін на товари та послуги, зміна потреб дитячих закладів або оптимізація закупівельних процесів. У 2023 році рівень виконання плану склав 85,53 %, що є найнижчим показником за всі три роки.

Значне невиконання планового завдання відмічаємо за статтею «Предмети, матеріали, обладнання та інвентар» у 2023 р. на рівні 87,87 %.

За статтею «Продукти харчування» на рівні БУ також відбувається невиконання плану за весь період дослідження. Найменший рівень виконання плану зафіксовано у 2023 р. – 90,53 % від запланованого обсягу,

Оплата послуг (крім комунальних) також не виконується за весь період аналізу, середнє значення даного показника знаходилося на рівні 97,68 % від запланованого рівня.

Найнижче невиконання планових завдань відмічаємо за статтею «Оплата комунальних послуг», рівень його виконання в середньому за аналізований період складав 88,70 %. Так, у 2023 році оплату за теплопостачання було здійснено лише на 64,88 %, оплату за природний газ – 72,15 %. Це може бути пов'язано з реалізацією заходів з енергозбереження або зміною тарифів на комунальні послуги. Це призводить до виникнення кредиторської заборгованості БУ за даними статтями.

Показник видатки на відрядження то у 2021 році рівень виконання плану становив 100 %, що свідчить про повне виконання бюджету. У 2022 році рівень

виконання плану трохи знизився до 99,95 %. Це може бути пов'язано з оптимізацією витрат на відрядження або зменшенням частоти відряджень.

Показник дослідження і розробки, окремі заходи по реалізації державних (регіональних) програм у 2023 році значно скоротилися порівняно з 2021 та 2022 роками. Це може бути пов'язано зі скороченням бюджету або зміною пріоритетів організації. У 2023 році рівень виконання плану склав 0 %, що є найнижчим показником за всі три роки.

Інші поточні видатки не демонструє чіткої тенденції протягом трьох років. У 2023 році рівень виконання плану склав 100 %, що є найвищим показником за всі три роки.

Як висновок, ми можемо зазначити, що зниження рівня виконання плану поточних видатків загального фонду. Протягом 2021-2023 років спостерігається загальне зниження рівня виконання плану поточних видатків. Це свідчить про те, що організація витрачає менше коштів, ніж планувалося. Неоднорідність по категоріях: рівень виконання плану суттєво відрізняється залежно від категорії витрат. Найбільше зниження спостерігається у категоріях «Використання товарів і послуг» та «Оплата комунальних послуг та енергоносіїв», тоді як «Оплата праці і нарахування на заробітну плату» залишається стабільною.

Що стосується показників виконання видатків у розрізі капітальних витрат, то БУ використовували їх у повному обсязі, адже ці кошти підлягають постійному моніторингу та контролю як цільові кошти зі сторони адміністрації ТМР.

Важливим напрямком оцінки ефективності бюджетного планування на рівні БУ є аналіз співвідношення сум планових, фактичних та касових видатків (табл. 3.6).

Аналізуючи в цілому показники зведеного кошторису ЗДО ТМР за видатками у розрізі загального та спеціального фондів, можна зробити висновок, що з кожним роком рівень виконання планових показників за видатками

знижується. Так, якщо у 2021 році показник виконання плану за видатками становив 99,41 %, у 2022 році 98,42 %, то у 2023 році він знизився на 3,37 % і становив 96,04 %. Тобто БУ мають відповідну кредиторську заборгованість перед іншими суб'єктами господарювання за надані ними товари, роботи, послуги.

Таблиця 3.6 – Аналіз фактичних та касових видатків зведеного кошторису ЗДО ТМР за 2021-2023 рр., грн.

Показник	Рік		
	2021	2022	2023
Затверджено видатків на звітний рік	23109358	24469132	24648695
Фактичні видатки за звітний період	22973052	24081795	23672941
Рівень виконання плану, %	99,41	98,42	96,04
Касові видатки за звітний період	22973052	24081795	23672941

Однак, при цьому варто зауважити що сума касових і фактичних видатків протягом досліджуваного періоду не змінювалася. Тобто всі фактичні видатки були проведені через касу, що є підтвердженням вірних розрахунків сум видатків за кожною статтею кошторису у процесі кошторисного планування БУ. Таким чином кошторисне фінансування ЗДО ТМР здійснюється у відповідності до норм чинного законодавства, кошторисні показники визначаються в повному обсязі, коректно та правильно.

4 ШЛЯХИ УДОСКОНАЛЕННЯ КОШТОРИСНОГО ФІНАНСУВАННЯ БЮДЖЕТНИХ УСТАНОВ

Провівши аналіз кошторисного фінансування слід зазначити, що одним з найважливіших напрямків удосконалення кошторисного фінансування є впровадження сучасних інформаційних технологій.

Плановим документом для фінансування є кошторис, у якому розраховуються і затверджуються планові витрати на певний період. Кошторисне фінансування означає, що виділені кошти використовуються виключно за призначенням. Це забезпечує цільове використання фінансових ресурсів і контроль за витратами. Проте в окремих випадках дозволяється перерозподіл коштів між деякими статтями, що надає гнучкість у реагуванні на зміни потреб та обставин. Такий підхід дозволяє оптимізувати фінансові потоки та ефективніше управляти бюджетом установи.

Кошторисне фінансування має як переваги, так і недоліки. Основною перевагою цього методу є забезпечення відповідності між доходною та видатковою частинами кошторису, що дозволяє фінансувати планові витрати бюджетної установи в повному обсязі. Однак, кошторисне фінансування завжди підлягає строгому контролю, який визначає, на які статті витрачаються кошти

Це включає автоматизацію процесу складання, затвердження та контролю за виконанням кошторисів. Використання спеціалізованого програмного забезпечення дозволить значно зменшити кількість помилок та підвищити оперативність обробки фінансових даних. Автоматизація забезпечить точний облік та моніторинг витрат, а також сприятиме підвищенню прозорості у фінансовій діяльності бюджетних установ.

Для покращення ефективності кошторисного фінансування необхідно оптимізувати процес планування. Це можна досягти шляхом застосування

сучасних методів фінансового аналізу та прогнозування. Важливо також впровадити систему багаторічного бюджетного планування, що дозволить більш ефективно розподіляти ресурси та забезпечить стабільність фінансування у довгостроковій перспективі.

Ми погоджуємося з думкою вчених, але вважаємо, що в сучасних умовах вагомого значення набуває необхідність побудови ефективної організації розподілу взаємовідносин між державним та місцевим рівнями в питаннях фінансування бюджетних установ з урахуванням особливостей їх діяльності. Ми вважаємо, що основними напрямками є:

- збільшення фінансування конкретних установ;
- оптимізація діючої мережі одержувачів бюджетних коштів, що являє собою впорядкування і раціоналізацію мережі підвідомчих установ;
- створення асоційованих структур (державно-суспільних, суспільно-державних), які забезпечуватимуть пошук додаткових джерел фінансування. На нашу думку, необхідно вводити в дію нові форми фінансування та вдосконалювати наявні.

Такими новими формами фінансування мають бути:

- конкурсне розміщення державних та місцевих грантів серед державних та недержавних некомерційних організацій;
- підписання тимчасових угод про співпрацю, у рамках яких можуть здійснюватися разові заходи або акції соціального напрямку;
- розроблення ефективної системи контролю, яка б забезпечувала цільове надходження та використання коштів бюджетними установами;
- адаптація позитивного зарубіжного досвіду фінансування бюджетних установ західноєвропейських країн;
- перехід від моделі мінімальної автономії до моделі часткової автономії.

Це дасть змогу бюджетним установам та організаціям самостійно залучати

додаткові грошові кошти, а також витратити їх на власні потреби, що може бути стимулом для розвитку;

- надання права бюджетним установам та організаціям розміщувати тимчасово вільні кошти в комерційних банках, що стане додатковим джерелом доходів;

- установлення певного ліміту грошових коштів, який можуть використовувати бюджетні установи, на окремі види видатків та ін.

Це дозволить бюджетним установам окремих галузей економіки не тільки самостійно здобувати додаткові фінансові ресурси, а й витратити їх відповідно до своїх потреб, створюючи стимули для їх розвитку і навіть оспорюючи їх права.

Провівши аналіз кошторисного фінансування на закладах дошкільної освіти, слід зазначити, що фінансове планування є ключовим методом для бюджетних установ, що дозволяє ефективно та раціонально використовувати як бюджетні кошти, так і кошти спеціального фонду. Воно сприяє своєчасному скороченню другорядних витрат та впровадженню заходів економії фінансових ресурсів.

Планування допомагає економічно обґрунтувати необхідний розмір капіталу для бюджетної установи. Це означає, що керівництво установи повинно вміло управляти активами та джерелами їх утворення. Для досягнення такого ефективного управління активами потрібна добре організована система фінансового планування, і саме для цього в університеті створено планово-фінансовий відділ.

Покращити кошторисне фінансування БК може такими способами:

- розпочати потрібно зі стратегічного планування а складання стратегічного плану її розвитку, але на практиці це рідко використовується через повільні темпи розробки та складність розрахунку точних фінансово-економічних показників;

- застосування економіко-математичних методів, економічних норм;

- використання даних з попередніх періодів для створення більш точних прогнозів. Це дозволяє враховувати тенденції та зміни на ринку, що підвищує точність планування;
- систематичний аналіз виконання кошторису дозволяє вчасно виявляти відхилення від плану та коригувати фінансову діяльність;
- інвестиції в освіту співробітників фінансових відділів сприяють покращенню їхніх навичок у сфері бюджетування та фінансового планування;
- регулярне коригування фінансових планів у відповідь на зміни в зовнішньому середовищі та внутрішні зміни в організації дозволяє оперативніше реагувати на виклики та використовувати можливості;
- стандартизувати фінансове планування для певних видів діяльності.

Запровадження цих заходів дозволить бюджетній установі значно підвищити ефективність та прозорість кошторисного фінансування, що сприятиме раціональному використанню бюджетних коштів та покращенню фінансових показників.

Для ефективної фінансової діяльності закладів дошкільної освіти необхідно вдосконалювати або розвивати власний фінансовий підхід з урахуванням характеру діяльності установи.

У цьому випадку особливого значення набувають відділи фінансового планування та прогнозування навчальних закладів. Його місія, що забезпечує фінансування діяльності державних установ, полягає у виконанні прогностичної функції.

Після аналізу витрат бюджетного фінансування приймається рішення про фінансування бюджетних програм у запропонованих обсягах або про зменшення обсягу цих коштів на поточний рік.

Для досягнення повного фінансування в запропонованому обсязі необхідно проаналізувати показники, які демонструють потребу у фінансуванні певної суми та спрогнозувати фінансові зміни, рівень забезпеченості та рівень витрат. Цей

аналіз допоможе визначити оптимальні стратегії для залучення ресурсів та розподілу коштів на пріоритетні напрямки. При цьому важливо враховувати не лише поточні потреби, але й потенційні ризики та можливості, що можуть виникнути у майбутньому.

Тільки зробивши комплексний аналіз і прогнозування фінансових показників можна забезпечити стабільне та ефективне фінансування установи. Зокрема, важливо врахувати динаміку змін у внутрішньому та зовнішньому середовищі, такі як зміни в економіці, законодавстві, та ринкових умовах, що можуть впливати на фінансові потреби та можливості установи.

Отже, для того, щоб підняти бюджетні установи на новий якісно досконалий рівень функціонування шляхом покращення фінансового забезпечення, необхідно змінити ситуацію, яка склалася в бюджетній сфері. Це вимагає комплексного підходу та системних змін у керуванні, бюджетуванні, та використанні ресурсів. Важливо створити ефективні механізми контролю за витратами, раціоналізувати процеси планування та аналізу фінансових потоків, а також сприяти впровадженню інноваційних практик у фінансовому управлінні.

Крім того, потрібно посилити взаємодію з іншими суб'єктами економіки, шукати нові джерела фінансування та розвивати партнерські відносини з приватним сектором та громадськістю. Тільки таким чином можна досягти позитивних змін у фінансовому забезпеченні та забезпечити стале зростання ефективності та конкурентоспроможності бюджетних установ.

ВИСНОВКИ

Кошторисне фінансування відіграє важливу роль у функціонуванні бюджетних установ, забезпечуючи планування та розподіл фінансових ресурсів. Це система, яка дозволяє ефективно використовувати бюджетні кошти для досягнення поставлених цілей та завдань. Основні аспекти кошторисного фінансування включають планування, контроль та моніторинг використання коштів, гнучкість та адаптивність до змін, прозорість та підзвітність у витратах, а також раціональне використання ресурсів.

Впровадження цієї системи залежить від професіоналізму персоналу та належної організації процесів. Вдосконалення кошторисного фінансування сприятиме ефективному управлінню бюджетними ресурсами та підвищить якість послуг, що надаються громадянам.

Продовжуючи, важливо зазначити, що кошторисне фінансування є ключовим інструментом для забезпечення стабільності та ефективності діяльності бюджетних установ. Його впровадження сприяє оптимальному використанню державних ресурсів, а також дозволяє уникнути розподілу коштів за маячними цілями. Надалі, подальше розвиток і вдосконалення цієї системи буде сприяти більш ефективному та прозорому управлінню фінансами у сфері державного та муніципального управління.

Для ефективного функціонування бюджетних установ необхідно мати налагоджені фіскальні механізми. Результати дослідження показують, що фінансові механізми бюджетних установ відображають специфіку фінансових відносин у цій сфері, яка проявляється через фінансове забезпечення. Ми вважаємо, що для подальшого покращення фінансового забезпечення бюджетних установ потрібно перейти від моделі мінімальної до часткової фіскальної автономії.

Цього можна досягти шляхом пошуку нових джерел фінансування, які дадуть можливість таким установам ефективно функціонувати. Оптимізувати мережу розпорядників бюджетних коштів, забезпечивши тим самим цільовий розподіл бюджетних коштів та посиливши бюджетний контроль за використанням наданих коштів. Ефективне функціонування бюджетних установ можливе лише за умови вирішення всіх нагальних потреб.

СПИСОК ВИКОРИСТАНИХ ДЖЕРЕЛ

1. Атамас П. Й. Облік у бюджетних установах : навч. посіб. Київ : Центр учбової літератури, 2009. 288 с.
2. Бабенко Л. В., Яременко О. О. Основні напрямки обліково-аналітичних процедур та проведення аналізу виконання кошторису доходів і видатків у митних органах. URL: http://scientificview.umsf.in.ua/archive/2012/1_47_2012/19.pdf
3. Боголюб А. О., Литвинчук І. В. Теоретичні основи бюджетного фінансування. 2019 рік. URL: <https://conf.ztu.edu.ua/wp-content/uploads/2019/01/80.pdf>
4. Бондаренко К. В. Аналіз кошторису доходів та видатків бюджетної установи. URL: <http://repository.hneu.edu.ua/bitstream/123456789/901/1/%D0%91%D0%BE%D0%BD%D0%B4%D0%B0%D1%80%D0%B5%D0%BD%D0%BA%D0%BE%20%D0%9A.%20%D0%92.%20%D0%90%D0%BD%D0%B0%D0%BB%D1%96%D0%B7%20%D0%BA%D0%BE%D1%88%D1%82%D0%BE%D1%80%D0%B8%D1%81%D1%83%20%D0%B4%D0%BE%D1%85%D0%BE%D0%B4%D1%96%D0%B2%20%D1%82%D0%B0%20%D0%B2%D0%B8%D0%B4%D0%B0%D1%82%D0%BA%D1%96%D0%B2%20%D0%B1%D1%8E%D0%B4%D0%B6%D0%B5%D1%82%D0%BD%D0%BE%D1%97%20%D1%83%D1%81%D1%82%D0%B0%D0%BD%D0%BE%D0%B2%D0%B8.pdf>
5. Буковинський С. А. Кошториси доходів і видатків бюджетних установ і організацій. *Фінанси України*. 2012. № 12. С.60 – 66
6. Бурлуцька К. В, Чуприна Л. В., Гриценко Л. В., Воронкова А. О. Особливості формування та використання коштів бюджетних установ. *Економіка Фінанси Право*. 2018. № 4-С 37-39

7. Бюджет відділу освіти Тростянецької міської ради. URL: <https://osvita.trostanets-miskrada.gov.ua/byudzhzet/>
8. Бюджетний Кодекс України: Кодекс від 08.07.2010 № 2456-VI [Електронний ресурс] Верховна Рада України. – URL: <http://zakon.rada.gov.ua>.
9. Воронкова Т. Є, Мельник А. О. Форми та методи фінансового забезпечення діяльності бюджетних установ. *Інвестиції: практика та досвід*. 2020. № 21-22. С. 68-72.
10. Ганзюк С. М., Брежнєва-Єрмоленко О. В. Гроші, фінанси і кредит. *Економічний вісник дніпровського державного технічного університету*. № 1(4) 2022 рік.
11. Дем'яшин В. Удосконалення кошторисного планування в умовах бюджетного реформування. *Наука молода* № 15–16, 2011 р. URL: <http://dspace.wunu.edu.ua/bitstream/316497/27365/1/%D0%94%D0%B5%D0%BC%27%D1%8F%D0%BD%D0%B8%D1%88%D0%B8%D0%BD.pdf>
12. Дехтяр Н. А., Янченко В. О. Фінансування системи вищої освіти в Україні. 2018. № 25. URL: http://www.market-infr.od.ua/journals/2018/25_2018_ukr/113.pdf
13. Дехтяр Н. А., Дейнека О. В. Організація фінансів бюджетних установ. *Проблеми та перспективи розвитку фінансово-кредитної системи України: матеріали V Всеукраїнської науково-практичної онлайн-конференції (м. Суми, 19-20 листопада 2020 року)* за ред.: Школьник І. О., Белова І. В., Д'яконова І. І. та ін. Суми : СумДУ, 2020. С.199-202.
14. Дяченко К. С. Особливості функціонування бюджетних установ у системі державних фінансів. 2016. № 7 URL: https://economyandsociety.in.ua/journals/7_ukr/125.pdf
15. Єршова Н. Ю., Стребкова Ю. Методичні підходи до аналізу виконання кошторису видатків бюджетними установами. URL:

<https://repository.kpi.kharkov.ua/server/api/core/bitstreams/578b7642-8bf0-4768-8d20543f31d5b71b/content>

16. Західна О. Р., Мосолова Ю. О. Аналіз фінансування бюджетних установ та організацій в Україні. URL: <https://molodyivchenyi.ua/index.php/journal/article/view/1519/1484>

17. Качула С. В., Заруцька О.П. Бюджетне фінансування вищої освіти та охорони здоров'я – домінуюча умова реалізації політики розвитку людського потенціалу. URL: http://www.economy.nayka.com.ua/pdf/9_2021/17.pdf

18. Кошторис бюджетної установи: складання, затвердження та виконання. URL: <https://buhgalter.com.ua/articles/shpargalki/koshtoris-byudzhetnoyi-ustanovi-skladannya-zatverdzhennya-ta/#:~:text=%D0%9A%D0%BE%D1%88%D1%82%D0%BE%D1%80%D0%B8%D1%81%20%E2%80%94%D1%86%D0%B5%20%D0%BE%D1%81%D0%BD%D0%BE%D0%B2%D0%BD%D0%B8%D0%B9%20%D0%BF%D0%BB%D0%B0%D0%BD%D0%BE%D0%B2%D0%B8%D0%B9%20%D1%84%D1%96%D0%BD%D0%B0%D0%BD%D1%81%D0%BE%D0%B2%D0%B8%D0%B9,%D1%81%D0%B2%D0%BE%D1%97%D1%85%20%D1%84%D1%83%D0%BD%D0%BA%D1%86%D1%96%D0%B9%20%D1%82%D0%B0%20%D0%B4%D0%BE%D1%81%D1%8F%D0%B3%D0%BD%D0%B5%D0%BD%D0%BD%D1%8F%20%D1%80%D0%B5%D0%B7%D1%83%D0%BB%D1%8C%D1%82%D0%B0%D1%82%D1%96%D0%B2%2C>

19. Лисяк Л. В., Дубовська О. В. Особливості кошторисного планування видатків закладів загальної середньої освіти та напрями його вдосконалення. *Бізнес Інформ*. 2014. № 12. С. 416–420.

20. Лучко М. Р., Зорій Н. М., Хорунжак Н. М. Контроль у державному секторі економіки. Тернопіль: ТНЕУ, 2015. 287 с. URL: <http://dspace.wunu.edu.ua/bitstream/316497/815/1/Posibnuk.pdf>

21. Лучко М. Р., Рожелюк В.М. Звітність установ державного сектору економіки: навчальний посібник. Тернопіль: Економічна думка, 2018. 180 с.
22. Макух Т .О. Теоретичні аспекти кошторисного фінансування. URL: [http://univerua.rv.ua/VNS1-2011/Makuh%20T. O.pdf](http://univerua.rv.ua/VNS1-2011/Makuh%20T.%20O.pdf)
23. Матросова В. О. Проблеми фінансування бюджетних організацій на основі кошторису. *Науковий вісник Херсонського державного університету*. 2013. Вип.3.
24. Матросова В. О., Хижняк О.В. Проблеми фінансування бюджетних організацій на основі кошторису. *Серія Економічні науки*. 2013. №2. URL: <https://ej.journal.kspu.edu/index.php/ej/article/view/537/531>
25. Мізіна І. В. Фінансування органів місцевого самоврядування в умовах децентралізації влади *Актуальні проблеми вітчизняної юриспруденції. Спецвипуск*, 2019 рік.
26. Мочерний, С. В. Економічна енциклопедія: у трьох томах. Т. 1 Редкол. : Мочерний С. В (відп. ред.) та ін. Київ : Видавничий центр «Академія», 2000. 864 с.
27. Організація контролю виконання кошторису бюджетної установи. URL: <http://repository.hneu.edu.ua/bitstream/123456789/17714/1/%D0%9A%D1%83%D0%B7%D1%8C%D0%BC%D0%B8%D1%87%D0%BE%D0%B2%D0%B0%20%D0%92%D0%BE%D1%96%D0%BD%D0%BE%D0%B2%D0%B0.pdf>
28. Офіційний сайт Відділу освіти Тростянецької міської ради URL: <https://osvita.trostanets-miskrada.gov.ua/>
29. Офіційний сайт Державної казначейської служби України. Державна казначейська служба України. URL: <http://www.treasury.gov.ua>.
30. Офіційний сайт Державної служби статистики. Державна служба статистики. URL: <http://www.ukrstat.gov.ua>.

31. Офіційний сайт Міністерства фінансів України. Міністерство фінансів України. URL: <http://www.minfin.gov.ua>.

32. Пігуль Н. Г., Люта О. В. Особливості реалізації фінансового механізму бюджетних установ. *Вісник Академії митної служби України*. 2010. № 2. С. 94-101.

33. Порядок складання, розгляду, затвердження та основні вимоги щодо виконання кошторисів доходів і видатків бюджетних установ: Постанова Кабінету Міністрів України від 09.01.2002 №228. URL: [http://zakon.rada.gov.ua/laws/show/228-2002- %D0%BF](http://zakon.rada.gov.ua/laws/show/228-2002-%D0%BF)

34. Правове регулювання кошторисно-бюджетного фінансування. URL: https://arm.naiuu.kiev.ua/books/finansove_pravo/lekcija11.html#:~:text=%D0%9A%D0%BE%D1%88%D1%82%D0%BE%D1%80%D0%B8%D1%81%D0%BD%D0%BE%D2%D0%B1%D1%8E%D0%B4%D0%B6%D0%B5%D1%82%D0%BD%D0%B5%20%D1%84%D1%96%D0%BD%D0%B0%D0%BD%D1%81%D1%83%D0%B2%D0%B0%D0%BD%D0%BD%D1%8F%20%E2%80%93%20%D1%86%D0%B5%20%D0%BC%D0%B5%D1%82%D0%BE%D0%B4,%D0%BF%D0%BB%D0%B0%D0%BD%D1%96%D0%B2%20%E2%80%93%20%D0%BA%D0%BE%D1%88%D1%82%D0%BE%D1%80%D0%B8%D1%81%D1%96%D0%B2%20%D0%B4%D0%BE%D1%85%D0%BE%D0%B4%D1%96%D0%B2%20%D1%96%20%D0%B2%D0%B8%D0%B4%D0%B0%D1%82%D0%BA%D1%96%D0%B2.

35. Пріоритети розвитку фінансової системи України в умовах євроінтеграційних процесів : монографія. Л. Л. Гриценко, І. М. Боярко, Т. А. Васильєва та ін. ; за заг. ред. д-ра екон. наук Л. Л. Гриценко. Суми : Сумський державний університет, 2021. 379 с.

36. Рак Г. В. Кошторисне фінансування бюджетних установ у системі казначейського обслуговування бюджету. *Економічний аналіз : зб. наук. праць* Тернопільський національний економічний університет. Тернопіль : Видавничо-поліграфічний центр Тернопільського національного економічного університету

“Економічна думка”, 2014. Том 17. № 1. С. 160-166. URL: [file:///C:/Users/User/Downloads/582-3183-1-PB%20\(1\).pdf](file:///C:/Users/User/Downloads/582-3183-1-PB%20(1).pdf)

37. Седун Н. М. Шляхи вдосконалення механізму формування кошторису бюджетної установи.

38. Серета О. С. Фінансування бюджетних установ: проблеми і перспективи. 2021 рік. № 34. URL: <https://doi.org/10.32782/2524-0072/2021-34-53>

39. Ситник Н. С., Західна О. Р., Стасишин А. В., Шушкова Ю. В. Бюджетна система в таблицях схемах: Навчальний посібник, Львів: Видавництво «Апріорі», 2017. 180 с.

40. Сутність кошторисів бюджетних установ. URL: https://pidru4niki.com/11221213/finansi/koshtorisi_byudzhetnih_ustanov

41. Таукешева Т. Д. Фінансове планування діяльності бюджетних установ : навч. посібник. Харків. нац. ун-т міськ. госп-ва ім. О. М. Бекетова. Харків : ХНУМГ ім. О. М. Бекетова, 2017. 405 с.

42. Ткачук, Н. М. Кравчук В. О. Фінансування бюджетних установ: теоретична сутність, форми і методи. *Наука й економіка*. 2010. № 2 (18). С. 99-105.

43. Тютюнник Ю. М. Аналіз діяльності підприємств, фінансово-кредитних та бюджетних установ. Навчально-методичний посібник для практичних занять і самостійної роботи. 2-ге видання (для здобувачів вищої освіти денної та заочної форм навчання ступеня вищої освіти магістр освітньо-професійної програми «Фінанси, банківська справа та страхування» спеціальності 072 «Фінанси, банківська справа та страхування»). Полтава : ПДАА, 2019. 83 с

44. Фінанси бюджетних установ : навч. посіб. Н. А. Дехтяр, О. В. Дейнека, О. В. Люта, Н. Г. Пігуль ; за заг. ред. Н. А. Дехтяр. Суми : Сумський державний університет, 2020. 229 с.

45. Фінанси бюджетних установ : навч. посіб. Н. А. Дехтяр, О. В. Дейнека, О. В. Люта, Н. Г. Пігуль ; за заг. ред. Н. А. Дехтяр. Суми : Сумський державний університет, 2020. 229 с

46. Фінанси: Навчальний посібник: експрес курс [Волохова І. С., Шикіна Н. А., Волкова О. Г. та ін.] : за заг. ред. Волохової І. С. Харків: Видавництво «ПромАрт», 2018. 262 с.

47. Чайковський М. С. Кошторисне фінансування бюджетних установ у системі казначейського обслуговування бюджету. URL: http://www.vtei.com.ua/konfa/27_03/2/5.pdf

48. Чередник В. А. Кошторисне фінансування загальноосвітніх навчальних закладів: недоліки та напрями вдосконалення. 2016 рік. URL: <https://dspace.uzhnu.edu.ua/jspui/bitstream/lib/12473/1/%d0%9a%d0%9e%d0%a8%d0%a2%d0%9e%d0%a0%d0%98%d0%a1%d0%9d%d0%95%20%d0%a4%d0%86%d0%9d%d0%90%d0%9d%d0%a1%d0%a3%d0%92%d0%90%d0%9d%d0%9d%d0%af%20%d0%97%d0%90%d0%93%d0%90%d0%9b%d0%ac%d0%9d%d0%9e%d0%9e%d0%a1%d0%92%d0%86%d0%a2%d0%9d%d0%86%d0%a5%20%d0%9d%d0%90%d0%92%d0%a7%d0%90%d0%9b%d0%ac%d0%9d%d0%98%d0%a5.pdf>

49. Шара Є. Ю., Андрієнко О. М. , Жидеєва Л. І. Звітність бюджетних установ : навч. посіб. Київ : ЦУЛ, 2014. 360 с.

50. Шара Є.Ю. Звітність бюджетних установ : Навчальний посібник Шара Є.Ю., Андрієнко О.М., Жидеєва Л.І. Київ : Центр учбової літератури, 2014. 360 с.

ДОДАТОК А

ТРАКТУВАННЯ СУТНОСТІ КАТЕГОРІЇ «БЮДЖЕТНА УСТАНОВА»

Автори	Визначення та особливості функціонування бюджетних установ
Левицька С. О. [14]	Для вітчизняних бюджетних організацій характерним є надання державних послуг соціального спрямування на безоплатній основі
Свірко С. В. [15]	Суб'єкти господарювання в державному секторі, як правило, діють за умов бюджетних обмежень у формі асигнувань або бюджетів (чи їх аналогів), які набирають чинності після затвердження відповідними законодавчими актами
Титикало В. С. [5]	<p>Фінансово-господарська діяльність бюджетних установ як суб'єктів господарювання характеризується низкою особливостей:</p> <ul style="list-style-type: none"> – бюджетні установи функціонують на правах державної чи комунальної форми власності. Таке положення визначає порядок придбання цінностей за державні кошти, формування власного капіталу як основи для започаткування та подальшого здійснення діяльності, відчуження майна; – бюджетні установи належать до неприбуткових організацій, метою їх діяльності є не отримання прибутку, а надання нематеріальних послуг. – бюджетні установи у процесі надання нематеріальних послуг здійснюють видатки, які за економічним змістом відрізняються від витрат суб'єктів підприємницької діяльності. Під видатками розуміють державні платежі, що не підлягають поверненню, тобто такі платежі, які не створюють і не компенсують фінансові вимоги; – бюджетні установи не наділяються оборотними коштами, їхнє фінансове становище визначається своєчасністю і повнотою надходження асигнувань із відповідних бюджетів чи оплатою рахунків згідно з прийнятими зобов'язаннями
Федів Р. Є. [16]	Характерним є надання державних послуг соціального спрямування на безоплатній основі

ДОДАТОК Б

МЕТОДИЧНІ ПІДХОДИ ДО ВИЗНАЧЕННЯ ПОНЯТТЯ «КОШТОРИСНЕ ФІНАНСУВАННЯ»

Автор (джерело)	Визначення
С. І. Юрій, Й. М. Бескид	забезпечення державними грошовими коштами установ і організацій соціально - культурної сфери, оборони, органів державного управління [6, с. 200]
А. О. Єпіфанов, І. І. Д'яконова, І. В. Сало	фінансування видатків бюджетних установ за рахунок видатків відповідних бюджетів [1, С. 59]
В. М. Опарін	забезпечення витрат за рахунок зовнішнього фінансування [2, С. 88]
Ю. В. Пасічник	фінансування бюджетних установ на основі кошторису [3, С. 489]
О. М Іваненко, А. В. Петрова	система фінансового забезпечення установ, організацій та підприємств, яка передбачає фінансування їхньої діяльності на основі затвердженого кошторису доходів і витрат. Кошторис є офіційним документом, що визначає обсяги та напрями використання фінансових ресурсів на певний період (зазвичай, на рік)
Б. В. Сидоренко	процес розподілу бюджетних коштів відповідно до затвердженого кошторису, який складається з урахуванням прогнозованих потреб та доходів установи, з метою забезпечення її ефективної роботи та розвитку
Словник бюджетної термінології	виділення коштів на утримання закладів, установ і організацій, виконання певних програм і реалізацію певних заходів на підставі спеціального фінансового документа – кошторису [5]

ДОДАТОК В

КОШТОРИС ЗАКЛАДІВ ДОШКІЛЬНОЇ ОСВІТИ ТМР ЗА 2021 РІК

ЗАТВЕРДЖЕНО
Наказ Міністерства фінансів України 28.01.2020 № 57
(у редакції наказу Міністерства фінансів України 04.12.2015 № 1118)

Затверджений у сумі: Двадцять один мільйон триста сорок тисяч шістьсот грн. 00 коп. (21340600,00 грн.)
(сума словами і цифрами)

ПОГОДЖЕНО
Начальник фінансового управління
Тростянецької міської ради

Міський голова

(посада)

Юрій БОВА

(підпис)

15 січня 2021 р.

м.п.

Альона КАЛІНІЧЕНКО

Кошторис на 2021 рік

35157487 Відділ освіти Тростянецької міської ради

(код за ЄДРПОУ та найменування бюджетної установи)

м. Тростянець, Сумська обл.

(найменування міста, району, області)

Вид бюджету: Бюджет Тростянецької міської територіальної громади.

код та назва відомчої класифікації видатків та кредитування бюджету

06 Орган з питань освіти і науки.

код та назва програмної класифікації видатків та кредитування державного бюджету

(код та назва програмної класифікації видатків та кредитування місцевих бюджетів (код та назва Типової програмної класифікації видатків та кредитування місцевих бюджетів)

0611010 Надання дошкільної освіти.

(грн.)

Найменування	Код	Усього на рік		Разом
		Загальний фонд	Спеціальний фонд	
1	2	3	4	5
НАДХОДЖЕННЯ - усього	X	19808200,00	1532400,00	21340600,00
Надходження коштів із загального фонду бюджету	X	19808200,00	X	19808200,00
Надходження коштів із спеціального фонду бюджету, у тому числі:	X	X	1532400,00	1532400,00
- Надходження від плати за послуги, що надаються бюджетними установами згідно із законодавством (розписати за підгрупами)	25010000	X	1100000,00	1100000,00
Плата за послуги, що надаються бюджетними установами згідно з їх основною діяльністю	25010100	X	1100000,00	1100000,00
- Інші джерела власних надходжень бюджетних установ (розписати за підгрупами)	25020000	X		
- Інші надходження, у тому числі:		X	432400,00	432400,00
- Інші доходи (розписати за кодами класифікації доходів бюджету)		X		
- фінансування (розписати за кодами класифікації фінансування бюджету та типом боргового зобов'язання)		X	432400,00	432400,00
- кошти, що передаються із загального фонду бюджету до бюджету розвитку (спеціального фонду)	602400	X	432400,00	432400,00
- повернення кредитів до бюджету (розписати за кодами програмної класифікації видатків та кредитування бюджету, класифікації кредитування бюджету)		X	**	**
ВИДАТКИ ТА НАДАННЯ КРЕДИТІВ - усього	X	19808200,00	1532400,00	21340600,00
Поточні видатки	2000	19808200,00	1100000,00	20908200,00
Оплата праці і нарахування на заробітну плату	2100	14884000,00		14884000,00
Оплата праці	2110	12200000,00		12200000,00
Заробітна плата	2111	12200000,00		12200000,00
Грошове забезпечення військовослужбовців	2112			
Суддівська винагорода	2113			
Нарахування на оплату праці	2120	2684000,00		2684000,00
Використання товарів і послуг	2200	4922200,00	1100000,00	6022200,00
Предмети, матеріали, обладнання та інвентар	2210	500000,00		500000,00
Медикаменти та перев'язувальні матеріали	2220	70000,00		70000,00
Продукти харчування	2230	1300000,00	1100000,00	2400000,00
Оплата послуг (крім комунальних)	2240	500000,00		500000,00
Видатки на відрядження	2250	6200,00		6200,00
Видатки та заходи спеціального призначення	2260			
Оплата комунальних послуг та енергоносіїв	2270	2530000,00		2530000,00

Оплата теплостачання	2271	1470000,00		1470000,00
Оплата водопостачання та водовідведення	2272	109000,00		109000,00
Оплата електроенергії	2273	511000,00		511000,00
Оплата природного газу	2274	160000,00		160000,00
Оплата інших енергоносіїв та інших комунальних послуг	2275	280000,00		280000,00
Оплата енергосервісу	2276			
Дослідження і розробки, окремі заходи по реалізації державних (регіональних) програм	2280	16000,00		16000,00
Дослідження і розробки, окремі заходи розвитку по реалізації державних (регіональних) програм	2281			
Окремі заходи по реалізації державних (регіональних) програм, не віднесені до заходів розвитку	2282	16000,00		16000,00
Обслуговування боргових зобов'язань	2400			
Обслуговування внутрішніх боргових зобов'язань	2410			
Обслуговування зовнішніх боргових зобов'язань	2420			
Поточні трансферти	2600			
Субсидії та поточні трансферти підприємствам (установам, організаціям)	2610			
Поточні трансферти органам державного управління інших рівнів	2620			
Поточні трансферти урядам іноземних держав та міжнародним організаціям	2630			
Соціальне забезпечення	2700			
Виплата пенсій і допомоги	2710			
Стипендії	2720			
Інші виплати населенню	2730			
Інші поточні видатки	2800	2000,00		2000,00
Капітальні видатки	3000		432400,00	432400,00
Придбання основного капіталу	3100		432400,00	432400,00
Придбання обладнання і предметів довгострокового користування	3110		132400,00	132400,00
Капітальне будівництво (придбання)	3120			
Капітальне будівництво (придбання) житла	3121			
Капітальне будівництво (придбання) інших об'єктів	3122			
Капітальний ремонт	3130		240000,00	240000,00
Капітальний ремонт житлового фонду (приміщень)	3131			
Капітальний ремонт інших об'єктів	3132		240000,00	240000,00
Реконструкція та реставрація	3140		60000,00	60000,00
Реконструкція житлового фонду (приміщень)	3141			
Реконструкція та реставрація інших об'єктів	3142		60000,00	60000,00
Реставрація пам'яток культури, історії та архітектури	3143			
Створення державних запасів і резервів	3150			
Придбання землі та нематеріальних активів	3160			
Капітальні трансферти	3200			
Капітальні трансферти підприємствам (установам, організаціям)	3210			
Капітальні трансферти органам державного управління інших рівнів	3220			
Капітальні трансферти урядам іноземних держав та міжнародним організаціям	3230			
Капітальні трансферти населенню	3240			
Надання внутрішніх кредитів	4110			
Надання кредитів органам державного управління інших рівнів	4111			
Надання кредитів підприємствам, установам, організаціям	4112			
Надання інших внутрішніх кредитів	4113			
Надання зовнішніх кредитів	4210			
Нерозподілені видатки	9000			

В.о.начальника відділу освіти

(підпис)

Юлія ІЩЕНКО

Головний бухгалтер

(підпис)

Сергій СТОЛЯРЕНКО

М.П.***

15 січня 2021 р.

ДОДАТОК Г

КОШТОРИС ЗАКЛАДІВ ДОШКІЛЬНОЇ ОСВІТИ ТМР ЗА 2022 РІК

ЗАТВЕРДЖЕНО
Наказ Міністерства фінансів України 28.01.2002 N 57
(у редакції наказу Міністерства фінансів України 04.12.2015 № 1118)

Затверджений у сумі Двадцять шість мільйонів п'ятсот тридцять сім тисяч чотириста грн (26537400 грн)
(сума словами і цифрами)

ПОГОДЖЕНО

Начальник фінансового управління
Трошчанської міської ради

Міський голова

(посада)

Юрій БОВА

(підпис)

січня 2022 р.

Альона КАЛІНІЧЕНКО

М.П.

Кошторис на 2022 рік

35157487 Відділ освіти Трошчанської міської ради

(код за ЄДРПОУ та найменування бюджетної установи)

м. Трошчань, Сумська обл.

(найменування міста, району, області)

Вид бюджету Бюджет Трошчанської міської територіальної громади.

код та назва відомчої класифікації видатків та кредитування бюджету

06 Орган з питань освіти і науки.

код та назва програмної класифікації видатків та кредитування державного бюджету

(код та назва програмної класифікації видатків та кредитування місцевих бюджетів (код та назва Типової програмної класифікації видатків та кредитування місцевих бюджетів)

0611010 Надання дошкільної освіти)

Найменування	Код	Усього на рік		РАЗОМ
		загальний фонд	спеціальний фонд	
1	2	3	4	5
НАДХОДЖЕННЯ - усього	X	24567400,00	1970000,00	26537400,00
Надходження коштів із загального фонду бюджету	X	24567400,00	X	24567400,00
Надходження коштів із спеціального фонду бюджету, у тому числі:	X	X	1970000,00	1970000,00
Надходження від плати за послуги, що надаються бюджетними установами згідно із законодавством (розписати за підгрупами)	25010000	X	1400000,00	1400000,00
Плата за послуги, що надаються бюджетними установами згідно з їх основною діяльністю	25010100	X	1400000,00	1400000,00
Інші джерела власних надходжень бюджетних установ (розписати за підгрупами)	25020000	X		
Інші надходження, у тому числі:		X		
Інші доходи (розписати за кодами класифікації доходів бюджету)		X		
Фінансування (розписати за кодами класифікації фінансування бюджету за типом боргового зобов'язання)		X	570000,00	570000,00
Кошти, що передаються із загального фонду бюджету до бюджету розвитку (спеціального фонду)	601400	X	570000,00	570000,00
Повернення кредитів до бюджету (розписати за кодами програмної класифікації видатків та кредитування бюджету, класифікації кредитування бюджету)		X	**	**
ВИДАТКИ ТА НАДАННЯ КРЕДИТІВ - усього	X	24567400,00	1970000,00	26537400,00
Поточні видатки	2000	24567400,00	1400000,00	25967400,00
Оплата праці і нарахування на заробітну плату	2100	17417000,00		17417000,00
Оплата праці	2110	14276000,00		14276000,00
Заробітна плата	2111	14276000,00		14276000,00
Грошове забезпечення військовослужбовців	2112			
Суддівська винагорода	2113			
Нарахування на оплату праці	2120	3141000,00		3141000,00
Використання товарів і послуг	2200	7149640,00	1400000,00	8549640,00
Предмети, матеріали, обладнання та інвентар	2210	1066240,00		1066240,00
Медикаменти та перев'язувальні матеріали	2220	58000,00		58000,00
Продукти харчування	2230	1600000,00	1400000,00	3000000,00
Оплата послуг (крім комунальних)	2240	1000000,00		1000000,00
Видатки на відрядження	2250	5000,00		5000,00
Видатки та заходи спеціального призначення	2260			
Оплата комунальних послуг та енергоносіїв	2270	3407200,00		3407200,00
Оплата теплопостачання	2271	1800000,00		1800000,00

Оплата водопостачання та водовідведення	2272	148200,00		148200,00
Оплата електроенергії	2273	999300,00		999300,00
Оплата природного газу	2274	370000,00		370000,00
Оплата інших енергоносіїв та інших комунальних послуг	2275	89700,00		89700,00
Оплата енергосервісу	2276			
Дослідження і розробки, окремі заходи по реалізації державних (регіональних) програм	2280	13200,00		13200,00
Дослідження і розробки, окремі заходи розвитку по реалізації державних (регіональних) програм	2281			
Окремі заходи по реалізації державних (регіональних) програм, не віднесені до заходів розвитку	2282	13200,00		13200,00
Обслуговування боргових зобов'язань	2400			
Обслуговування внутрішніх боргових зобов'язань	2410			
Обслуговування зовнішніх боргових зобов'язань	2420			
Поточні трансферти	2600			
Субсидії та поточні трансферти підприємствам (установам, організаціям)	2610			
Поточні трансферти органам державного управління інших рівнів	2620			
Поточні трансферти урядам іноземних держав та міжнародним організаціям	2630			
Соціальне забезпечення	2700			
Виплата пенсій і допомоги	2710			
Стипендії	2720			
Інші виплати населенню	2730			
Інші поточні видатки	2800	760,00		760,00
Капітальні видатки	3000		570000,00	570000,00
Придбання основного капіталу	3100		570000,00	570000,00
Придбання обладнання і предметів довгострокового користування	3110		110000,00	110000,00
Капітальне будівництво (придбання)	3120			
Капітальне будівництво (придбання) житла	3121			
Капітальне будівництво (придбання) інших об'єктів	3122			
Капітальний ремонт	3130		460000,00	460000,00
Капітальний ремонт житлового фонду (приміщень)	3131			
Капітальний ремонт інших об'єктів	3132		460000,00	460000,00
Реконструкція та реставрація	3140			
Реконструкція житлового фонду (приміщень)	3141			
Реконструкція та реставрація інших об'єктів	3142			
Реставрація пам'яток культури, історії та архітектури	3143			
Створення державних запасів і резервів	3150			
Придбання землі та нематеріальних акцій	3160			
Капітальні трансферти	3200			
Капітальні трансферти підприємствам (установам, організаціям)	3210			
Капітальні трансферти органам державного управління інших рівнів	3220			
Капітальні трансферти урядам іноземних держав та міжнародним організаціям	3230			
Капітальні трансферти населенню	3240			
Надання внутрішніх кредитів	4110			
Надання кредитів органам державного управління інших рівнів	4111			
Надання кредитів підприємствам, установам, організаціям	4112			
Надання інших внутрішніх кредитів	4113			
Надання зовнішніх кредитів	4210			
Нерозподілені видатки	9000			

Начальник відділу освіти

(підпис)

Яна БІЛОКУР

Головний бухгалтер

(підпис)

Сергій СТОЛЯРЕНКО

М.П.***

січня 2022 р.

** Сума проставляється за кодом відповідно до класифікації кредитування бюджету та не враховується у рядку "НАДХОДЖЕННЯ -усього".

*** Заповнюється розпорядниками нинішого рівня, крім головних розпорядників та національних закладів вищої освіти, яким безпосередньо встановлені призначення у державному

ДОДАТОК Д

КОШТОРИС ЗАКЛАДІВ ДОШКІЛЬНОЇ ОСВІТИ ТМР ЗА 2023 РІК

ЗАТВЕРДЖЕНО
Наказ Міністерства фінансів України 28.01.2002 N 57
(у редакції наказу Міністерства фінансів України 04.12.2015 № 1118)

ПОГОДЖЕНО

Затверджений у сумі Двадцять шість мільйонів триста п'ятдесят вісім тисяч грн (26358000 грн.)
(сума словами і цифрами)

Начальник фінансового управління
Тростянецької міської ради

Міський голова

(посада)

Юрій БОВА

(підпис)

Марина СУБОТ

11 січня 2023 р.

М.П.

Кошторис на 2023 рік

35157487 Відділ освіти Тростянецької міської ради
(код за ЄДРПОУ та найменування бюджетної установи)
м. Тростянець, Сумська обл.
(найменування міста, району, області)

Вид бюджету Бюджет Тростянецької міської територіальної громади.

код та назва відомчої класифікації видатків та кредитування бюджету 06 Орган з питань освіти і науки,

код та назва програмної класифікації видатків та кредитування державного бюджету

(код та назва програмної класифікації видатків та кредитування місцевих бюджетів (код та назва Типової програмної класифікації видатків та кредитування місцевих бюджетів)

0611010 Надання дошкільної освіти)

(грн)

Найменування	Код	Усього на рік		РАЗОМ
		загальний фонд	спеціальний фонд	
1	2	3	4	5
НАДХОДЖЕННЯ - усього	X	25158000,00	1200000,00	26358000,00
Надходження коштів із загального фонду бюджету	X	25158000,00	X	25158000,00
Надходження коштів із спеціального фонду бюджету, у тому числі:	X	X	1200000,00	1200000,00
Надходження від плати за послуги, що надаються бюджетними установами згідно із законодавством (розписати за підгрупами)	25010000	X	1200000,00	1200000,00
Плата за послуги, що надаються бюджетними установами згідно з їх основною діяльністю	25010100	X	1200000,00	1200000,00
Інші джерела власних надходжень бюджетних установ (розписати за підгрупами)	25020000	X		
інші надходження, у тому числі:		X		
інші доходи (розписати за кодами класифікації доходів бюджету)		X		
фінансування (розписати за кодами класифікації фінансування бюджету та типом боргового зобов'язання)		X		
повернення кредитів до бюджету (розписати за кодами програмної класифікації видатків та кредитування бюджету, класифікації кредитування бюджету)		X	**	**
ВИДАТКИ ТА НАДАННЯ КРЕДИТІВ - усього	X	25158000,00	1200000,00	26358000,00
Поточні видатки	2000	25158000,00	1200000,00	26358000,00
Оплата праці і нарахування на заробітну плату	2100	18355000,00		18355000,00
Оплата праці	2110	14800000,00		14800000,00
Заробітна плата	2111	14800000,00		14800000,00
Грошове забезпечення військовослужбовців	2112			
Суддівська винагорода	2113			
Нарахування на оплату праці	2120	3555000,00		3555000,00
Використання товарів і послуг	2200	6802250,00	1200000,00	8002250,00
Предмети, матеріали, обладнання та інвентар	2210	800000,00		800000,00
Медикаменти та перев'язувальні матеріали	2220	10490,00		10490,00
Продукти харчування	2230	1300000,00	1200000,00	2500000,00
Оплата послуг (крім комунальних)	2240	679320,00		679320,00
Видатки на відрядження	2250	5000,00		5000,00
Видатки та заходи спеціального призначення	2260			
Оплата комунальних послуг та енергоносіїв	2270	3997440,00		3997440,00
Оплата теплопостачання	2271	2000000,00		2000000,00
Оплата водопостачання та водовідведення	2272	203300,00		203300,00

Оплата електроенергії	2273	800000,00	800000,00
Оплата природного газу	2274	450000,00	450000,00
Оплата інших енергоносіїв та інших комунальних послуг	2275	544140,00	544140,00
Оплата енергосервісу	2276		
Дослідження і розробки, окремі заходи по реалізації державних (регіональних) програм	2280	10000,00	10000,00
Дослідження і розробки, окремі заходи розвитку по реалізації державних (регіональних) програм	2281		
Окремі заходи по реалізації державних (регіональних) програм, не віднесені до заходів розвитку	2282	10000,00	10000,00
Обслуговування боргових зобов'язань	2400		
Обслуговування внутрішніх боргових зобов'язань	2410		
Обслуговування зовнішніх боргових зобов'язань	2420		
Поточні трансферти організаціям	2600		
Поточні трансферти органам державного управління інших рівнів	2610		
Поточні трансферти урядам іноземних держав та міжнародним організаціям	2620		
Поточні трансферти урядам іноземних держав та міжнародним організаціям	2630		
Соціальне забезпечення	2700		
Виплата пенсій і допомоги	2710		
Стипендії	2720		
Інші виплати населенню	2730		
Інші поточні видатки	2800	750,00	750,00
Капітальні видатки	3000		
Придбання основного капіталу	3100		
Придбання обладнання і предметів довгострокового користування	3110		
Капітальне будівництво (придбання)	3120		
Капітальне будівництво (придбання) житла	3121		
Капітальне будівництво (придбання) інших об'єктів	3122		
Капітальний ремонт	3130		
Капітальний ремонт житлового фонду (приміщень)	3131		
Капітальний ремонт інших об'єктів	3132		
Реконструкція та реставрація	3140		
Реконструкція житлового фонду (приміщень)	3141		
Реконструкція та реставрація інших об'єктів	3142		
Реставрація пам'яток культури, історії та архітектури	3143		
Створення державних запасів і резервів	3150		
Придбання землі та нематеріальних активів	3160		
Капітальні трансферти	3200		
Капітальні трансферти підприємствам (установам, організаціям) рівнів	3210		
Капітальні трансферти підприємствам (установам, організаціям) рівнів	3220		
Капітальні трансферти урядам іноземних держав та міжнародним організаціям	3230		
Капітальні трансферти населенню	3240		
Надання внутрішніх кредитів	4110		
Надання кредитів органам державного управління інших рівнів	4111		
Надання кредитів підприємствам, установам, організаціям	4112		
Надання інших внутрішніх кредитів	4113		
Надання зовнішніх кредитів	4210		
Нерозподілені видатки	9000		

Начальник відділу освіти

(підпис)

Яна БіЛОКУР

Головний бухгалтер

(підпис)

Сергій СТОЛЯРЕНКО

М.П.***

11 січня 2023 р.

** Сума проставляється за кодом відповідно до класифікації кредитування бюджету та не враховується у рядку 'НАДХОДЖЕННЯ -усього'.

*** Заповнюється розпорядниками нижнього рівня, крім головних розпорядників та національних закладів вищої освіти, яким безпосередньо встановлені

ДОДАТОК Е

ЗВІТ ПРО НАДХОДЖЕННЯ ТА ВИКОРИСТАННЯ КОШТІВ
ЗАГАЛЬНОГО ФОНДУ ЗА 2021 РІК

Додаток 1
до Порядку складання бюджетної звітності розпорядниками
та одержувачами бюджетних коштів, звітності фондами
загальнообов'язкового державного соціального і пенсійного
страхування
(пункт 1 розділу II)

Звіт
про надходження та використання коштів загального фонду
(форма N 2м)
за 2021 рік

Установа Відділ освіти Гросянської міської ради за ЄДРПОУ
Територія Гросянець за КАТОПГ
Організаційно-правова форма господарювання Орган місцевого самоврядування за КОПФГ
Код та назва відомчої класифікації видатків та кредитування державного бюджету -
Код та назва програмної класифікації видатків та кредитування державного бюджету -
Код та назва типової відомчої класифікації видатків та кредитування місцевих бюджетів **006 - Орган з питань освіти і науки**
Код та назва програмної класифікації видатків та кредитування місцевих бюджетів (код та назва Типової програмної класифікації видатків та кредитування місцевих бюджетів) **0611010 - Надання дошкільної освіти**
Періодичність: річна
Одиниця виміру: грн. коп.

КОДИ	
35157487	
UA.59040130010060037	
420	

Показники	КЕКВ та/або ККК	Код рядка	Затверджено на звітний рік	Затверджено на звітний період (рік)	Залишок на початок звітного року	Надійшло коштів за звітний період (рік)	Касові за звітний період (рік)	Залишок на кінець звітного періоду (року)
1	2	3	4	5	6	7	8	9
Видатки та надання кредитів - усього	X	010	21576958,00	21576958,00	-	21440652,23	21440652,23	-
у тому числі:	2000	020	21576958,00	-	-	21440652,23	21440652,23	-
Поточні видатки								
<i>Оплата праці і нарахування на заробітну плату</i>	<i>2100</i>	<i>030</i>	<i>16929750,00</i>	-	-	<i>16926412,76</i>	<i>16926412,76</i>	-
<i>Оплата праці</i>	<i>2110</i>	<i>040</i>	<i>13773650,00</i>	<i>13773650,00</i>	-	<i>13771801,64</i>	<i>13771801,64</i>	-
<i>Заробітна плата</i>	<i>2111</i>	<i>050</i>	<i>13773650,00</i>	-	-	<i>13771801,64</i>	<i>13771801,64</i>	-
<i>Грошове забезпечення військовослужбовців</i>	<i>2112</i>	<i>060</i>	-	-	-	-	-	-
<i>Суддівська винагорода</i>	<i>2113</i>	<i>070</i>	-	-	-	-	-	-
<i>Нарахування на оплату праці</i>	<i>2120</i>	<i>080</i>	<i>3156100,00</i>	<i>3156100,00</i>	-	<i>3154611,12</i>	<i>3154611,12</i>	-
<i>Використання товарів і послуг</i>	<i>2200</i>	<i>090</i>	<i>4644728,00</i>	-	-	<i>4511762,27</i>	<i>4511762,27</i>	-
<i>Предмети, матеріали, обладнання та інвентар</i>	<i>2210</i>	<i>100</i>	<i>404724,00</i>	-	-	<i>404722,78</i>	<i>404722,78</i>	-
<i>Медикаменти та перев'язувальні матеріали</i>	<i>2220</i>	<i>110</i>	<i>23585,00</i>	<i>23585,00</i>	-	<i>23584,10</i>	<i>23584,10</i>	-
Проценти харчування	2230	120	1057000,00	1057000,00	-	1033606,80	1033606,80	-
<i>Оплата послуг (крім комунальних)</i>	<i>2240</i>	<i>130</i>	<i>465540,00</i>	-	-	<i>464638,54</i>	<i>464638,54</i>	-
<i>Видатки на відрядження</i>	<i>2250</i>	<i>140</i>	<i>3911,00</i>	-	-	<i>3911,00</i>	<i>3911,00</i>	-
Видатки та заходи спеціального призначення	2260	150	-	-	-	-	-	-
<i>Оплата комунальних послуг та енергоносіїв</i>	<i>2270</i>	<i>160</i>	<i>2680710,00</i>	<i>2680710,00</i>	-	<i>2572041,05</i>	<i>2572041,05</i>	-
<i>Оплата теплопостачання</i>	<i>2271</i>	<i>170</i>	<i>1470000,00</i>	-	-	<i>1469999,97</i>	<i>1469999,97</i>	-
<i>Оплата водопостачання та водовідведення</i>	<i>2272</i>	<i>180</i>	<i>123290,00</i>	-	-	<i>123283,61</i>	<i>123283,61</i>	-
<i>Оплата електроенергії</i>	<i>2273</i>	<i>190</i>	<i>768700,00</i>	-	-	<i>768380,84</i>	<i>768380,84</i>	-
<i>Оплата природного газу</i>	<i>2274</i>	<i>200</i>	<i>255000,00</i>	-	-	<i>149411,14</i>	<i>149411,14</i>	-
<i>Оплата інших енергоносіїв та інших комунальних послуг</i>	<i>2275</i>	<i>210</i>	<i>63720,00</i>	-	-	<i>60965,49</i>	<i>60965,49</i>	-
<i>Оплата енергосервісу</i>	<i>2276</i>	<i>220</i>	-	-	-	-	-	-
<i>Дослідження і розробки, окремі заходи по реалізації державних (регіональних) програм</i>	<i>2280</i>	<i>230</i>	<i>9258,00</i>	-	-	<i>9258,00</i>	<i>9258,00</i>	-
<i>Дослідження і розробки, окремі заходи розвитку по реалізації державних (регіональних) програм</i>	<i>2281</i>	<i>240</i>	-	-	-	-	-	-
<i>Окремі заходи по реалізації державних (регіональних) програм, не віднесені до заходів розвитку</i>	<i>2282</i>	<i>250</i>	<i>9258,00</i>	<i>9258,00</i>	-	<i>9258,00</i>	<i>9258,00</i>	-
Обслуговування боргових зобов'язань	2400	260	-	-	-	-	-	-
<i>Обслуговування внутрішніх боргових зобов'язань</i>	<i>2410</i>	<i>270</i>	-	-	-	-	-	-
<i>Обслуговування зовнішніх боргових зобов'язань</i>	<i>2420</i>	<i>280</i>	-	-	-	-	-	-
Поточні трансферти	2600	290	-	-	-	-	-	-
<i>Субсидії та поточні трансферти підприємствам (установам, організаціям)</i>	<i>2610</i>	<i>300</i>	-	-	-	-	-	-
<i>Поточні трансферти органам державного управління інших рівнів</i>	<i>2620</i>	<i>310</i>	-	-	-	-	-	-
<i>Поточні трансферти урядам іноземних держав та міжнародним організаціям</i>	<i>2630</i>	<i>320</i>	-	-	-	-	-	-
Соціальне забезпечення	2700	330	-	-	-	-	-	-
<i>Виплата пенсій і допомоги</i>	<i>2710</i>	<i>340</i>	-	-	-	-	-	-
<i>Стипендії</i>	<i>2720</i>	<i>350</i>	-	-	-	-	-	-
<i>Інші виплати населенню</i>	<i>2730</i>	<i>360</i>	-	-	-	-	-	-
Інші поточні видатки	2800	370	2480,00	-	-	2477,20	2477,20	-
Капітальні видатки	3000	380	-	-	-	-	-	-
Придбання основного капіталу	3100	390	-	-	-	-	-	-
<i>Придбання обладнання і предметів довгострокового користування</i>	<i>3110</i>	<i>400</i>	-	-	-	-	-	-
<i>Капітальне будівництво (придбання)</i>	<i>3120</i>	<i>410</i>	-	-	-	-	-	-
<i>Капітальне будівництво (придбання) житла</i>	<i>3121</i>	<i>420</i>	-	-	-	-	-	-

1	2	3	4	5	6	7	8	9
Капітальне будівництво (придбання) інших об'єктів	3122	430	-	-	-	-	-	-
<i>Капітальний ремонт</i>	<i>3130</i>	<i>440</i>	-	-	-	-	-	-
Капітальний ремонт житлового фонду (приміщень)	3131	450	-	-	-	-	-	-
Капітальний ремонт інших об'єктів	3132	460	-	-	-	-	-	-
<i>Реконструкція та реставрація</i>	<i>3140</i>	<i>470</i>	-	-	-	-	-	-
Реконструкція житлового фонду (приміщень)	3141	480	-	-	-	-	-	-
Реконструкція та реставрація інших об'єктів	3142	490	-	-	-	-	-	-
Реставрація пам'яток культури, історії та архітектури	3143	500	-	-	-	-	-	-
Створення державних запасів і резервів	3150	510	-	-	-	-	-	-
Придбання землі та нематеріальних активів	3160	520	-	-	-	-	-	-
Капітальні трансферти	3200	530	-	-	-	-	-	-
<i>Капітальні трансферти підприємствам (установам, організаціям)</i>	<i>3210</i>	<i>540</i>	-	-	-	-	-	-
Капітальні трансферти органам державного управління інших рівнів	3220	550	-	-	-	-	-	-
Капітальні трансферти урядам іноземних держав та міжнародним організаціям	3230	560	-	-	-	-	-	-
Капітальні трансферти населенню	3240	570	-	-	-	-	-	-
Внутрішнє кредитування	4100	580	-	-	-	-	-	-
<i>Надання внутрішніх кредитів</i>	<i>4110</i>	<i>590</i>	-	-	-	-	-	-
Надання кредитів органам державного управління інших рівнів	4111	600	-	-	-	-	-	-
Надання кредитів підприємствам, установам, організаціям	4112	610	-	-	-	-	-	-
Надання інших внутрішніх кредитів	4113	620	-	-	-	-	-	-
Зовнішнє кредитування	4200	630	-	-	-	-	-	-
<i>Надання зовнішніх кредитів</i>	<i>4210</i>	<i>640</i>	-	-	-	-	-	-
Інші видатки	5000	650	X	876655,00	X	X	X	X
Нерозподілені видатки	9000	660	-	-	-	-	-	-

¹ Заповнюється розподіляючи бюджетні кошти.

Керівник

Яна БЛОКУР

Головний бухгалтер

Сергій СТОЛЯРЕНКО

" 20 " січня 2022р.



ДОДАТОК Ж

ЗВІТ ПРО НАДХОДЖЕННЯ ТА ВИКОРИСТАННЯ КОШТІВ
ЗАГАЛЬНОГО ФОНДУ ЗА 2022 РІК

Додаток 1
до Порядку складання бухгалтерської звітності розпорядників
та операторів бюджетного коштів, звітності фінансово-
звітності бюджетного коштів державного соціального і пенсійного
страхових фондів
(пункт 1 розділу II)

Звіт
про надходження та використання коштів загального фонду
(форма N 2м)
за 2022 рік

Установа Відділ освіти Гросянської міської ради за ЄДРПОУ
Територія Гросянець за КАТОТТ
Організаційно-правова форма господарювання Орган місцевого самоврядування за КОПФГ
Код та назва відомчої класифікації видатків та кредитування державного бюджету -
Код та назва програмної класифікації видатків та кредитування державного бюджету -
Код та назва типової відомчої класифікації видатків та кредитування місцевих бюджетів **006 - Орган з питань освіти і науки**
Код та назва програмної класифікації видатків та кредитування місцевих бюджетів (код та назва Типової програмної класифікації видатків та кредитування місцевих бюджетів) **0611010 - Надання дошкільної освіти**
Періодичність: річна
Одиниця виміру: грн. коп.

КОДИ
35157487
UA59040130010060037
420

Показники	КЕКВ та/або ККК	Код рядка	Затверджено на звітний рік	Затверджено на звітний період (рік)	Залишок на початок звітного року	Надійшло коштів за звітний період (рік)	Касові за звітний період (рік)	Залишок на кінець звітного періоду (року)
1	2	3	4	5	6	7	8	9
Видатки та надання кредитів - усього	X	010	22499132,00	22499132,00	-	22111794,79	22111794,79	-
у тому числі:								
Поточні видатки	2000	020	22499132,00	-	-	22111794,79	22111794,79	-
Оплата праці і нарахування на зарплатну платіж	2100	030	16052745,00	-	-	16020922,56	16020922,56	-
Оплата праці	2110	040	12826000,00	12826000,00	-	12805590,82	12805590,82	-
Заробітна плата	2111	050	12826000,00	-	-	12805590,82	12805590,82	-
Грошове забезпечення військовослужбовців	2112	060	-	-	-	-	-	-
Суддівська винагорода	2113	070	-	-	-	-	-	-
Нарахування на оплату праці	2120	080	3226745,00	3226745,00	-	3215331,74	3215331,74	-
Використання товарів і послуг	2200	090	6443786,00	-	-	6088951,73	6088951,73	-
Предмети, матеріали, обладнання та інвентар	2210	100	324565,00	-	-	323359,68	323359,68	-
Медикаменти та перев'язувальні матеріали	2220	110	1784,00	1784,00	-	1784,00	1784,00	-
1	2	3	4	5	6	7	8	9
Продукти харчування	2230	120	560527,00	560527,00	-	558871,38	558871,38	-
Оплата послуг (крім комунальних)	2240	130	2252135,00	-	-	2171772,18	2171772,18	-
Видатки на відрядження	2250	140	772,00	-	-	771,60	771,60	-
Видатки та заходи спеціального призначення	2260	150	-	-	-	-	-	-
Оплата комунальних послуг та енергоносіїв	2270	160	3293883,00	3293883,00	-	3022272,89	3022272,89	-
Оплата теплопостачання	2271	170	1791852,66	-	-	1791852,66	1791852,66	-
Оплата водопостачання та водовідведення	2272	180	89410,00	-	-	89408,34	89408,34	-
Оплата електроенергії	2273	190	797800,00	-	-	667945,86	667945,86	-
Оплата природного газу	2274	200	370000,00	-	-	232028,80	232028,80	-
Оплата інших енергоносіїв та інших комунальних послуг	2275	210	244820,00	-	-	241037,23	241037,23	-
Оплата енергосервісу	2276	220	-	-	-	-	-	-
Дослідження і розробки, окремі заходи по реалізації державних (регіональних) програм	2280	230	10120,00	-	-	10120,00	10120,00	-
Дослідження і розробки, окремі заходи розвитку по реалізації державних (регіональних) програм	2281	240	-	-	-	-	-	-
Окремі заходи по реалізації державних (регіональних) програм, не віднесені до заходів розвитку	2282	250	10120,00	10120,00	-	10120,00	10120,00	-
Обслуговування боргових зобов'язань	2400	260	-	-	-	-	-	-
Обслуговування внутрішніх боргових зобов'язань	2410	270	-	-	-	-	-	-
Обслуговування зовнішніх боргових зобов'язань	2420	280	-	-	-	-	-	-
Поточні трансферти	2600	290	-	-	-	-	-	-
Субсидії та поточні трансферти підприємствам (установам, організаціям)	2610	300	-	-	-	-	-	-
Поточні трансферти органам державного управління інших рівнів	2620	310	-	-	-	-	-	-
Поточні трансферти урядам іноземних держав та міжнародним організаціям	2630	320	-	-	-	-	-	-
Соціальне забезпечення	2700	330	-	-	-	-	-	-
Виплата пенсій і допомоги	2710	340	-	-	-	-	-	-
Стипендії	2720	350	-	-	-	-	-	-
Інші виплати населенню	2730	360	-	-	-	-	-	-
Інші поточні видатки	2800	370	2601,00	-	-	1920,50	1920,50	-
Капітальні видатки	3000	380	-	-	-	-	-	-
Придбання основного капіталу	3100	390	-	-	-	-	-	-
Придбання обладнання і предметів довгострокового користування	3110	400	-	-	-	-	-	-
Капітальне будівництво (придбання)	3120	410	-	-	-	-	-	-
Капітальне будівництво (придбання) житла	3121	420	-	-	-	-	-	-

1	2	3	4	5	6	7	8	9
Капітальне будівництво (придбання) інших об'єктів	3122	430	-	-	-	-	-	-
Капітальний ремонт	3130	440	-	-	-	-	-	-
Капітальний ремонт житлового фонду (придбання)	3131	450	-	-	-	-	-	-
Капітальний ремонт інших об'єктів	3132	460	-	-	-	-	-	-
Реконструкція та реставрація	3140	470	-	-	-	-	-	-
Реконструкція житлового фонду (придбання)	3141	480	-	-	-	-	-	-
Реконструкція та реставрація інших об'єктів	3142	490	-	-	-	-	-	-
Реставрація пам'яток культури, історії та архітектури	3143	500	-	-	-	-	-	-
Створення державних запасів і резервів	3150	510	-	-	-	-	-	-
Придбання землі та нематеріальних активів	3160	520	-	-	-	-	-	-
Капітальні трансферти	3200	530	-	-	-	-	-	-
Капітальні трансферти підприємствам (установам, організаціям)	3210	540	-	-	-	-	-	-
Капітальні трансферти органам державного управління інших рівнів	3220	550	-	-	-	-	-	-
Капітальні трансферти урядам іноземних держав та міжнародним організаціям	3230	560	-	-	-	-	-	-
Капітальні трансферти населенню	3240	570	-	-	-	-	-	-
Внутрішнє кредитування	4100	580	-	-	-	-	-	-
Надання внутрішніх кредитів	4110	590	-	-	-	-	-	-
Надання кредитів органам державного управління інших рівнів	4111	600	-	-	-	-	-	-
Надання кредитів підприємствам, установам, організаціям	4112	610	-	-	-	-	-	-
Надання інших внутрішніх кредитів	4113	620	-	-	-	-	-	-
Зовнішнє кредитування	4200	630	-	-	-	-	-	-
Надання зовнішніх кредитів	4210	640	-	-	-	-	-	-
Інші видатки	5000	650	X	2580073,00	X	X	X	X
Нерозподілені видатки	9000	660	-	-	-	-	-	-

¹ Заповнюється розподіляючи бюджетних коштів.

Керівник

Анна ЗУБОВА

Головний бухгалтер

Сергій СТОЛЯРЕНКО

" 19 " січня 2023р.



ДОДАТОК 3

ЗВІТ ПРО НАДХОДЖЕННЯ ТА ВИКОРИСТАННЯ КОШТІВ
ЗАГАЛЬНОГО ФОНДУ ЗА 2023 РІК

Додаток 1
до Порядку складання бюджетної звітності розпорядниками
та одержувачами бюджетних коштів, затвердженої постановою
Кабінету Міністрів України від 18 лютого 2014 року № 104/2014-р.
з змінами та доповненнями
(пункт 1 розділу II)

Звіт
про надходження та використання коштів загального фонду
(форма N 2м)
за 2023 рік

Установа	Відділ освіти Гросянської міської ради	за ЄДРПОУ	КОДИ
Територія	Гросянець	за КАТОПТ	35157487
Організаційно-правова форма господарювання	Орган місцевого самоврядування	за КОПФГ	UA59040130010060037
Код та назва відомчої класифікації видатків та кредитування державного бюджету	-		420
Код та назва програмної класифікації видатків та кредитування державного бюджету	-		
Код та назва типової відомчої класифікації видатків та кредитування місцевих бюджетів	006 - Орган з питань освіти і науки		
Код та назва програмної класифікації видатків та кредитування місцевих бюджетів (код та назва Типової програмної класифікації видатків та кредитування місцевих бюджетів)	0611010 - Надання дошкільної освіти		
Періодичність: річна			
Одиниця виміру: грн. коп.			

Показники	КЕКВ та/або ККК	Код рядка	Затверджено на звітний рік	Затверджено на звітний період (рік)	Залишок на початок звітного року	Надійшло коштів за звітний період (рік)	Касові за звітний період (рік)	Залишок на кінець звітного періоду (року)
1	2	3	4	5	6	7	8	9
Видатки та надання кредитів - усього	X	010	23448695,00	23448695,00	-	22472940,99	22472940,99	-
у тому числі: Поточні видатки	2000	020	23448695,00	-	-	22472940,99	22472940,99	-
Оплата праці і нарахування на зарплатну плату	2100	030	16740000,00	-	-	16734706,42	16734706,42	-
Оплата праці	2110	040	13630000,00	13630000,00	-	13629593,56	13629593,56	-
Заробітна плата	2111	050	13630000,00	-	-	13629593,56	13629593,56	-
Грошове забезпечення військовослужбовців	2112	060	-	-	-	-	-	-
Судівська винагорода	2113	070	-	-	-	-	-	-
Нарахування на оплату праці	2120	080	3110000,00	3110000,00	-	3105112,86	3105112,86	-
Використання товарів і послуг	2200	090	6707205,00	-	-	5736744,57	5736744,57	-
Предмети, матеріали, обладнання та інвентар	2210	100	478410,00	-	-	420368,20	420368,20	-
Медикаменти та інші лікувальні матеріали	2220	110	10380,00	10380,00	-	10377,30	10377,30	-
1	2	3	4	5	6	7	8	9
Продукти харчування	2230	120	1555000,00	1555000,00	-	1407665,28	1407665,28	-
Оплата послуг (крім комунальних)	2240	130	1308520,00	-	-	1266502,42	1266502,42	-
Видатки на відрядження	2250	140	-	-	-	-	-	-
Видатки та заходи спеціального призначення	2260	150	-	-	-	-	-	-
Оплата комунальних послуг та енергоносіїв	2270	160	3348630,00	3348630,00	-	2625566,37	2625566,37	-
Оплата теплопостачання	2271	170	1650000,00	-	-	1070495,84	1070495,84	-
Оплата водопостачання та водовідведення	2272	180	95490,00	-	-	95487,68	95487,68	-
Оплата електроенергії	2273	190	968000,00	-	-	925966,98	925966,98	-
Оплата природного газу	2274	200	335000,00	-	-	241692,42	241692,42	-
Оплата інших енергоносіїв та інших комунальних послуг	2275	210	300140,00	-	-	291923,45	291923,45	-
Оплата енергосервісу	2276	220	-	-	-	-	-	-
Дослідження і розробки, окремі заходи по реалізації державних (регіональних) програм	2280	230	6265,00	-	-	6265,00	6265,00	-
Дослідження і розробки, окремі заходи розвитку по реалізації державних (регіональних) програм	2281	240	-	-	-	-	-	-
Окремі заходи по реалізації державних (регіональних) програм, не віднесені до заходів розвитку	2282	250	6265,00	6265,00	-	6265,00	6265,00	-
Обслуговування боргових зобов'язань	2400	260	-	-	-	-	-	-
Обслуговування внутрішніх боргових зобов'язань	2410	270	-	-	-	-	-	-
Обслуговування зовнішніх боргових зобов'язань	2420	280	-	-	-	-	-	-
Поточні трансферти	2600	290	-	-	-	-	-	-
Субсидії та поточні трансферти підприємствам (установам, організаціям)	2610	300	-	-	-	-	-	-
Поточні трансферти органам державного управління інших рівнів	2620	310	-	-	-	-	-	-
Поточні трансферти урядам іноземних держав та міжнародним організаціям	2630	320	-	-	-	-	-	-
Соціальне забезпечення	2700	330	-	-	-	-	-	-
Виплата пенсій і допомоги	2710	340	-	-	-	-	-	-
Стипендії	2720	350	-	-	-	-	-	-
Інші виплати населенню	2730	360	-	-	-	-	-	-
Інші поточні видатки	2800	370	1490,00	-	-	1490,00	1490,00	-
Капітальні видатки	3000	380	-	-	-	-	-	-
Придбання основного капіталу	3100	390	-	-	-	-	-	-
Придбання обладнання і предметів довгострокового користування	3110	400	-	-	-	-	-	-
Капітальне будівництво (придбання)	3120	410	-	-	-	-	-	-
Капітальне будівництво (придбання) житла	3121	420	-	-	-	-	-	-

1	2	3	4	5	6	7	8	9
Капітальне будівництво (придбання) інших об'єктів	3122	430	-	-	-	-	-	-
Капітальний ремонт	3130	440	-	-	-	-	-	-
Капітальний ремонт житлового фонду (приміщень)	3131	450	-	-	-	-	-	-
Капітальний ремонт інших об'єктів	3132	460	-	-	-	-	-	-
Реконструкція та реставрація	3140	470	-	-	-	-	-	-
Реконструкція житлового фонду (приміщень)	3141	480	-	-	-	-	-	-
Реконструкція та реставрація інших об'єктів	3142	490	-	-	-	-	-	-
Реставрація пам'яток культури, історії та архітектури	3143	500	-	-	-	-	-	-
Створення державних запасів і резервів	3150	510	-	-	-	-	-	-
Придбання землі та нематеріальних активів	3160	520	-	-	-	-	-	-
Капітальні трансферти	3200	530	-	-	-	-	-	-
Капітальні трансферти підприємствам (установам, організаціям)	3210	540	-	-	-	-	-	-
Капітальні трансферти органам державного управління інших рівнів	3220	550	-	-	-	-	-	-
Капітальні трансферти урядам іноземних держав та міжнародним організаціям	3230	560	-	-	-	-	-	-
Капітальні трансферти населенню	3240	570	-	-	-	-	-	-
Внутрішнє кредитування	4100	580	-	-	-	-	-	-
Надання внутрішніх кредитів	4110	590	-	-	-	-	-	-
Надання кредитів органам державного управління інших рівнів	4111	600	-	-	-	-	-	-
Надання кредитів підприємствам, установам, організаціям	4112	610	-	-	-	-	-	-
Надання інших внутрішніх кредитів	4113	620	-	-	-	-	-	-
Зовнішнє кредитування	4200	630	-	-	-	-	-	-
Надання зовнішніх кредитів	4210	640	-	-	-	-	-	-
Інші видатки	5000	650	X	1788420,00	X	X	X	X
Нерозподілені видатки	9000	660	-	-	-	-	-	-

¹Зазначенося розподілом бюджетних коштів.

Керівник

Анна ЗУБОВА

Головний бухгалтер

Сергій СТОЛЯРЕНКО

" 19 " січня 2024р.

