

МІНІСТЕРСТВО ОСВІТИ І НАУКИ УКРАЇНИ  
СУМСЬКИЙ ДЕРЖАВНИЙ УНІВЕРСИТЕТ  
Навчально-науковий інститут бізнесу, економіки та менеджменту  
Кафедра фінансових технологій і підприємництва

«До захисту допущено»  
Завідувачка кафедри, д.е.н., проф.  
\_\_\_\_\_ Лариса ГРИЦЕКО  
(підпис)  
« \_\_\_\_ » \_\_\_\_\_ 2024 р.

**КВАЛІФІКАЦІЙНА РОБОТА**  
на здобуття освітнього ступеня бакалавр

зі спеціальності 072 Фінанси, банківська справа та страхування  
освітньо-професійної програми «Фінанси та облік в підприємстві»

на тему: **Аналіз фінансового стану та перспективи розвитку діяльності підприємства**

Здобувачки групи ФЗ-01с Міхно Анастасії Юріївни

Кваліфікаційна робота містить результати власних досліджень. Використання ідей, результатів і текстів інших авторів мають посилання на відповідне джерело.

\_\_\_\_\_ Анастасія МІХНО

Керівник: к.е.н, доцент

\_\_\_\_\_ Людмила ЗАХАРКІНА

МІНІСТЕРСТВО ОСВІТИ І НАУКИ УКРАЇНИ  
СУМСЬКИЙ ДЕРЖАВНИЙ УНІВЕРСИТЕТ  
Навчально-науковий інститут бізнесу, економіки та менеджменту  
Кафедра фінансових технологій і підприємництва

ЗАТВЕРДЖУЮ

Завідувачка кафедри, д.е.н., проф.

\_\_\_\_\_ Лариса ГРИЦЕНКО

(підпис)

«29» \_\_\_\_\_ 01 \_\_\_\_\_ 2024 р.

## ЗАВДАННЯ

до кваліфікаційної роботи на здобуття освітнього ступеня бакалавр

Здобувачки групи *Фз-01с* інституту (центру) *ЦЗДВН*  
спеціальності 072 Фінанси, банківська справа та страхування  
*Міхно Анастасії Юріївни*

Тема роботи: *Аналіз фінансового стану та перспективи розвитку діяльності підприємства*

Затверджено наказом по СумДУ №0569-VI від «22» травня 2024 р.

Термін здачі здобувачем (кою) завершеної роботи «29» травня 2024 р.

***Вихідні дані до роботи:*** нормативні й законодавчі акти, матеріали статистичної звітності, інструкції та положення, матеріали монографій, періодичних видань, підручників і навчальних посібників, дані фінансової звітності суб'єктів господарювання, організацій та установ тощо.

***Зміст основної частини роботи*** (перелік питань для розроблення): дослідити сутність, методів і прийомів фінансового аналізу в сучасних умовах; надати коротку характеристику підприємства і загальний аналіз його фінансової звітності; здійснити аналіз використання основних фондів, рентабельності, ділової активності ТОВ «Нова пошта»; провести аналіз ліквідності та фінансової стійкості підприємства ТОВ «Нова пошта»; розробити основні напрямки покращання фінансового стану підприємства та перспектив його розвитку.

Дата видачі завдання: «29» \_\_01\_\_ 2024р.

Керівник к.е.н, доцент Людмила ЗАХАРКІНА \_\_\_\_\_

Завдання прийнято до виконання «29» \_01\_ 2024 р. \_\_\_\_\_ Анастасія МІХНО

АНОТАЦІЯ  
кваліфікаційної роботи на здобуття освітнього ступеня бакалавр  
на тему:  
«Аналіз фінансового стану та перспективи розвитку діяльності підприємства»  
здобувачки Міхно Анастасії Юріївни

Основний зміст кваліфікаційної роботи викладено на 26 сторінках. Список використаних джерел містить 37 найменувань. Робота містить 13 таблиць, 5 рисунків, 3 додатка на 15 сторінках.

**Актуальність дослідження.** В умовах економічної нестабільності як на внутрішньому, так і на глобальному рівні, підприємства стикаються з підвищеними ризиками та невизначеністю. Регулярний аналіз фінансового стану дозволяє швидко ідентифікувати проблеми та приймати своєчасні управлінські рішення для їх вирішення. Такий аналіз допомагає приймати обґрунтовані рішення щодо інвестування, кредитування та регулювання та сприяє підвищенню довіри до підприємства та його стабільності на ринку.

**Мета дослідження** – полягає в аналізі фінансової діяльності підприємства з метою з'ясування його фінансового стану, ефективності використання ресурсів та здатності до досягнення стратегічних цілей.

**Методи дослідження.** Метод аналізу дозволив оцінити фінансовий стан ТОВ «Нова пошта» і його зміни протягом досліджуваного періоду. Коефіцієнтний метод застосовувався для порівняння різних аспектів фінансової діяльності ТОВ «Нова пошта». Використання методів структурно-динамічного аналізу та методу прогнозування дозволило виявити основні тенденції і дати рекомендації щодо оптимізації фінансового стану ТОВ «Нова пошта».

**Основний результат роботи.** Основним результатом роботи є проведення глибокого аналізу фінансового стану ТОВ «Нова пошта» за період 2021-2023 років. У ході дослідження виявлено, що підприємство демонструє позитивні тенденції у зростанні прибутковості та ефективності використання ресурсів.

Розроблені рекомендації щодо покращення фінансового стану та перспектив розвитку включають оптимізацію управління ліквідними активами, диверсифікацію джерел фінансування, підвищення ефективності фінансового контролю, а також інвестування в інновації та екологічно чисті технології.

**Ключові слова:** фінансовий стан підприємства, фінансовий стан компанії, фінансова звітність, аналіз фінансового стану, фінансові ресурси

## ЗМІСТ

ВСТУП.....	6
1 Аналіз фінансового стану підприємства: сутність, роль та значення в сучасних умовах економічного розвитку.....	8
2 Коротка характеристика ТОВ «Нова пошта і загальний аналіз його фінансової звітності.....	13
3 Загальна фінансово-господарська характеристика та аналіз фінансового стану ТОВ «Нова пошта».....	17
4 Основні напрямки покращання фінансового стану ТОВ «Нова пошта» та перспективи розвитку його діяльності.....	27
Висновки.....	30
Список використаних джерел.....	32
Додаток А Організаційна структура ТОВ «Нова пошта».....	37
Додаток Б Баланс ТОВ «Нова пошта».....	38
Додаток В Звіт про фінансовий результат ТОВ «Нова пошта».....	46

## ВСТУП

**Актуальність дослідження.** Зростаюча потреба у вивченні фінансової діяльності обумовлена не лише потребою підприємств в ефективному управлінні, але й очікуваннями зацікавлених сторін, таких як інвестори, кредитори та регуляторні органи. Аналіз фінансових звітів дозволяє їм отримати достовірну інформацію щодо фінансового стану підприємства, його ризиків та потенціалу для майбутнього розвитку. Такий аналіз допомагає приймати обґрунтовані рішення щодо інвестування, кредитування та регулювання та сприяє підвищенню довіри до підприємства та його стабільності на ринку.

**Мета дослідження** – полягає в аналізі фінансової діяльності підприємства з метою з'ясування його фінансового стану, ефективності використання ресурсів та здатності до досягнення стратегічних цілей.

Для досягнення мети, сформовано наступні **завдання**:

- дослідити сутність, методів і прийомів аналізу фінансового стану в сучасних умовах;
- надати коротку характеристику ТОВ «Нова пошта» і загальний аналіз його фінансової звітності;
- здійснити аналіз використання основних фондів, рентабельності, ділової активності ТОВ «Нова пошта»;
- провести аналіз ліквідності та фінансової стійкості підприємства ТОВ «Нова пошта»;
- розробити основні напрямки покращання фінансового стану підприємства та перспектив його розвитку.

**Об'єкт дослідження** – фінансова діяльність ТОВ «Нова пошта».

**Предмет дослідження** – аналіз фінансових звітів, розрахунків та оцінка фінансових показників, вивчення фінансових ризиків та можливостей, оцінка ефективності використання ресурсів та розробка рекомендацій щодо оптимізації фінансової стратегії ТОВ «Нова пошта».

**Методи дослідження.** Метод аналізу дозволив оцінити фінансовий стан

ТОВ «Нова пошта» і його зміни протягом досліджуваного періоду. Коефіцієнтний метод застосовувався для порівняння різних аспектів фінансової діяльності ТОВ «Нова пошта». Використання методів структурно-динамічного аналізу та методу прогнозування дозволило виявити основні тенденції і дати рекомендації щодо оптимізації фінансового стану ТОВ «Нова пошта».

**Інформаційна база дослідження** включає підручники, статті з наукових журналів, фінансову звітність ТОВ «Нова пошта» за період 2021 – 2023 рр., та ряд інтернет-джерел.

**Практичне значення одержаних результатів** полягає в розробці конкретних рекомендацій та стратегій, спрямованих на покращення фінансового стану та управління на ТОВ «Нова пошта».

**Структура роботи.** Робота складається зі вступу, чотирьох розділів, висновків, списку використаних джерел (36 джерел), 13 таблиць та 5 рисунків. У першому розділі роботи проаналізовано поняття «фінансовий стан підприємства» та досліджено роль аналізу фінансового стану підприємства. Другий розділ присвячений характеристиці підприємства, зроблений загальний аналіз фінансової звітності ТОВ «Нова пошта». У третьому розділі зроблена загальна фінансово-господарська характеристика та проаналізований основні показники фінансового стану ТОВ «Нова пошта» та результати діяльності підприємства 2021-2023 рр. У четвертому розділі визначаються основні напрямки покращання фінансового стану ТОВ «Нова пошта» та перспективи розвитку його діяльності.

# **1 АНАЛІЗ ФІНАНСОВОГО СТАНУ ПІДПРИЄМСТВА: СУТНІСТЬ, РОЛЬ ТА ЗНАЧЕННЯ В СУЧАСНИХ УМОВАХ ЕКОНОМІЧНОГО РОЗВИТКУ**

Відповідно до Положення «Про порядок здійснення аналізу фінансового стану підприємств, що підлягають приватизації», затвердженим Наказом Міністерства фінансів України та Фонду державного майна України від 26.01.2001 р. № 49/121, «фінансовий стан підприємства - сукупність показників, до відображають наявність, розміщення і використання ресурсів підприємства, реальні й потенційні фінансові можливості підприємства» [37].

Фінансовий стан підприємства залежить від результатів його виробничої, комерційної та фінансово-господарської діяльності. Тому на нього впливають усі ці види діяльності підприємства. В першу чергу, на фінансовому стані підприємства позитивно позначаються безперебійний випуск і реалізація високоякісної продукції.

Фінансовий аналіз, включений до загального аналізу господарської діяльності, є ключовою складовою для розуміння фінансового стану підприємства. Даний аналіз визначається двома взаємопов'язаними розділами: фінансовим та управлінським (рис. 1.1).

Фінансовий аналіз здійснює систематичну оцінку платоспроможності, ліквідності та фінансової стійкості підприємства - це не лише важливо для підприємства самого по собі, але і для його співпраці з банками, оскільки вони оцінюють його кредитоспроможність при видачі кредитів та визначають відсоткові ставки. Фінансовий аналіз також виступає базою для управління фінансами підприємства та включає оцінку фінансових потреб, планування розподілу грошових потоків та забезпечення системи фінансової звітності, що об'єктивно відображає фінансове становище підприємства.

Фінансовий аналіз сприяє вирішенню питань щодо поліпшення поточного обігу фінансових ресурсів, їх формування та використання, а також допомагає у



плануванні діяльності. Даний аналіз виступає як інструмент поєднання фінансового та загального менеджменту, що дозволяє аналізувати та забезпечувати фінансове забезпечення стратегії підприємства.



Рисунок 1.1 – Схема аналізу господарської діяльності підприємства  
(узагальнено автором)

Деякі автори вважають, що аналіз фінансового стану підприємства (АФС) – це процес дослідження фінансового стану підприємства, тоді як інші розглядають його як комплексне вивчення діяльності господарюючого суб'єкта, інші ж вбачають його у процесі отримання ключових параметрів. З нашого боку, ми вважаємо, що фінансовий аналіз слід розглядати як систему взаємопов'язаних

методів обробки фінансових даних підприємства, спрямовану на дослідження його фінансового стану та основних результатів діяльності з метою виявлення резервів підвищення ефективності функціонування.

До основних завдань аналізу фінансового стану підприємства (АФСП) відносяться наступні: (табл. 1.1).

Таблиця 1.1 – Основні завдання аналізу фінансового стану підприємства (узагальнено автором)

Завдання АФСП	Опис
Оцінка прибутковості та фінансової стабільності	Визначення здатності підприємства генерувати прибуток та підтримувати стабільний фінансовий стан.
Визначення ефективності використання активів	Оцінка, наскільки ефективно підприємство використовує свої активи для досягнення фінансових цілей.
Аналіз ліквідності та фінансової стабільності	Дослідження змін у платоспроможності та фінансовій стійкості підприємства.
Оцінка інвестиційної привабливості та конкурентоспроможності	Визначення потенціалу підприємства для залучення інвестицій і підтримки конкурентної позиції на ринку.
Дослідження ділової активності	Аналіз операційної ефективності та діяльності підприємства на ринку.
Аналіз положення на ринку цінних паперів	Оцінка діяльності підприємства на фондовому ринку.
Оцінка ефективності використання фінансових ресурсів	Визначення, наскільки раціонально підприємство використовує свої фінансові ресурси для досягнення поставлених цілей.

Також важливо відзначити, що фінансовий аналіз фокусується на фінансових ресурсах підприємства як об'єкті, а його головним завданням є комплексна оцінка фінансового стану підприємства (ФСП) та визначення стратегій для подальшого ефективного розвитку. Фінансовий аналіз має основні функції, які включають у себе:

- проведення об'єктивного аналізу фінансового стану, результатів, ефективності та ділової активності підприємства;
- встановлення причин існуючого стану та отриманих результатів;
- обґрунтування прийняття фінансових управлінських рішень;
- виявлення можливостей для поліпшення фінансового стану суб'єкта господарювання.

Для оцінки фінансового стану підприємства використовуються різні методи фінансового аналізу. Таким чином, фінансовий аналітик може вибирати між внутрішнім і зовнішнім аналізом в залежності від поставлених завдань та доступності інформаційного забезпечення. Види аналізу фінансового стану поділені залежно від організаційних форм проведення (внутрішній або зовнішній), періоду проведення дослідження (попередній, поточний або наступний), об'єкту аналізу (по підприємству в цілому, по підрозділу підприємства або по окремій фінансовій операції), та обсягу дослідження (повний або тематичний).

Головний зміст зовнішнього фінансового аналізу, який проводять зацікавлені сторони на основі публічної фінансової звітності, полягає в оцінці різних аспектів, таких як розмір прибутку, показники рентабельності, фінансовий стан підприємства та ефективність використання залученого капіталу. Цей вид аналізу відрізняється від внутрішнього тим, що його компоненти є більш формалізованими і менш деталізованими.

Внутрішній фінансовий аналіз охоплює комплексне дослідження ключових показників підприємства, що дає змогу оцінити його кредитоспроможність, інвестиційну привабливість та самоокупність. Цей вид аналізу здійснюється власними фінансовими аналітиками компанії, базуючись на широкому спектрі інформації, включаючи оперативні дані. Відмінності між внутрішнім та зовнішнім аналізом полягають у доступності та обсязі інформаційної бази, а також у формалізації аналітичних процедур та алгоритмів.

Дослідження аспектів, що стосуються аналізу фінансового стану підприємств, набуває особливої актуальності під час кризових періодів - це підтверджується аналізом даних, отриманих за допомогою Google Trends на запит «фінансовий аналіз», (рис. 1.2).

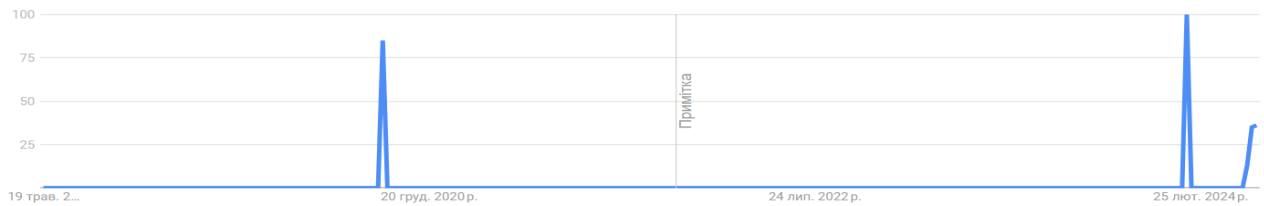


Рисунок 1.2 – Динаміка популярності теми дослідження «фінансовий аналіз» за період 2019 – 2024 рр. (побудовано за допомогою [36])

Було досліджено популярність запиту «фінансовий аналіз підприємства». Результати тренду за цим запитом відображено на рисунку 1.3



Рисунок 1.3 – Динаміка популярності теми дослідження «фінансовий аналіз підприємства» за період 2019 – 2024 рр. (побудовано за допомогою [36])

На основі здійсненого аналізу можна зробити висновок: обидва запити були досить популярними серед вітчизняних користувачів. Проте поняття «фінансовий аналіз підприємства» мало більшу популярність, насамперед через більш конкретику, аніж попередній запит. Слід також зауважити, що обидва запити задавались користувачами в кінці кварталу, насамперед для поглиблення власних знань в даній області.

Отже, регулярний АФСП є ключовим елементом у його управлінні та стратегічному плануванні. Завдяки цьому, керівництво може отримувати чітке уявлення про поточний фінансовий стан компанії, виявляти сильні та слабкі сторони, а також обґрунтовувати та впроваджувати ефективні стратегії для покращення фінансових показників у майбутньому.

## **2 КОРОТКА ХАРАКТЕРИСТИКА ТОВ «НОВА ПОШТА» І ЗАГАЛЬНИЙ АНАЛІЗ ЙОГО ФІНАНСОВОЇ ЗВІТНОСТІ**

У 2001 році виникла організація ТОВ «Нова пошта», що стала підприємством, зосередженим на наданні послуг експрес-доставки різноманітних вантажів та документів для широкого спектру клієнтів, включаючи як фізичних осіб, так і компанії. Група «Нова пошта» пропонує асортимент логістичних та поштових послуг як для корпоративних, так і для приватних клієнтів, представляючи такі підприємства як «Нова пошта», «НП Логістик», «ПОСТ ФІНАНС» і «Нова пошта Інтернаціонал».

ТОВ «Нова пошта» займає провідну позицію на ринку експрес-перевезень, забезпечуючи зручну доставку для всіх клієнтів, будь то через відділення, поштою або адресну доставку - це дозволяє тисячам підприємців розвивати свої бізнеси як в Україні, так і за кордоном. [25]

Мережа підприємства налічує понад 2671 відділення по всій території України, а кількість відправлень перевищила 146 мільйонів у 2023 році. Компанія «НП Логістик» спеціалізується на фулфілменті, охопивши зберігання товарів на складах, комплектацію та відправку замовлень отримувачам.

«ПОСТ ФІНАНС» - це фінансова установа, яка не є банком, і надає клієнтам можливість здійснювати грошові перекази та операції з електронними грошима.

«Нова пошта Інтернаціонал» активно розширює свій присутність на міжнародний ринок, щоб надавати послуги експрес-доставки не лише в Україні, а й за кордоном.

Група «Нова пошта» дотримується всіх вимог українського законодавства у своїй діяльності. За останні роки, загалом, Група сплатила близько 1,5 мільярда гривень податків та зборів до бюджету країни (рис. 2.1).



Рисунок 2.1 - Структура Групи «Нова пошта» [25]

Компанія «Нова пошта» нараховує більше ніж 30 000 працівників, які працюють на її загальний успіх. Місія цієї фірми полягає в наданні зручних рішень для клієнтів, спрощуючи процес доставки як для приватних осіб, так і для підприємств. Щоб досягти цього, колектив «Нової Пошти» постійно вдосконалює свої продукти та послуги, прислухаючись до світових стандартів і передового міжнародного досвіду. Крім простого прийому та відправлення посилок та вантажів, відділення «Нова пошта» пропонує додаткові сервіси, які відповідають потребам клієнтів. На рисунку 2.2 наведено інформацію про розміщення відділень «Нова пошта» у всіх регіонах України.



Рисунок 2.2 - Географія розташування відділень ТОВ «Нова пошта» [25]

ТОВ «Нова Пошта» має структуру управління з великою кількістю відділів і підрозділів, що відображено в Додатку А. Кожен з цих підрозділів діє автономно, але тісно взаємодіє з іншими частинами компанії. Робота кожного підрозділу оцінюється за показниками, які відображають виконання їхніх цілей і завдань. Для кожної підсистеми формується послідовність та правила роботи, що охоплює всю організацію від верху до низу (табл. 2.1).

Таблиця 2.1 – Опис діяльності працівників ТОВ «Нова пошта» (узагальнено автором)

Відділ	Опис роботи
Фінансово-бухгалтерський	Розробка та впровадження фінансових систем і інструментів, контроль за прибутковістю компанії.
Логістичний	Організація та контроль міжміської, міської та термінальної логістики.
ІТ	Забезпечення ефективної роботи ІТ-інфраструктури компанії.
Мережа відділень	Управління роботою відділень, прийом та видача вантажів, надання інформації клієнтам.
Взаємодія з клієнтами	Пошук нових клієнтів, обслуговування існуючих, укладання договорів та забезпечення високих стандартів обслуговування.

Слід зауважити, що вище представлений структурований підхід до управління допомагає компанії ТОВ «Нова Пошта» успішно функціонувати і забезпечувати високу якість послуг для понад 80 000 клієнтів.

Для аналізу фінансової діяльності ТОВ «Нова Пошта» необхідно отримати достовірну інформацію про використання виробничих, інтелектуальних і фінансових ресурсів. Ми плануємо провести цей аналіз за допомогою показників, які дозволять з'ясувати зв'язок між різними аспектами діяльності підприємства. У міжнародній практиці для оцінки діяльності підприємств використовується комплекс показників, що характеризують його майновий стан, ліквідність, прибутковість, фінансову стійкість та рентабельність.

Для ТОВ "Нова Пошта" головним індикатором успішності є прибуток, який використовується вищим органом управління для прийняття управлінських рішень.. Джерелами доходів та прибутку ТОВ "Нова Пошта" слугують виручка від продажу товарів та послуг, кредити, отримані від банків та інших кредиторів, благодійні внески, законно придбане майно, зростання вартості запасів, доходи

від виконання довгострокових договорів та інші.

Вивчення ключових економічних показників ТОВ "Нова Пошта" за трирічний період (2021-2023 роки) допоможе нам сформуванати об'єктивну оцінку поточного стану підприємства та його потенціалу для подальшого розвитку. (табл. 2.2) (Додаток Б, В).

Таблиця 2.2 - Основні економічні показники фінансово - господарської діяльності ТОВ «Нова пошта» за період 2021 – 2023 рр.

Вид доходів	Роки			Відхилення			
	2021	2022	2023	Абсолютне		Відносне	
				2022/2021	2023/2022	2022/2021	2023/2022
Чистий дохід від реалізації продукції	20843502	23687034	36468879	2843532	12781845	13,6	53,9
Собівартість реалізованої продукції	16441004	19276532	28625037	2835528	9348505	17,2	48,5
Валовий прибуток (збиток)	4402498	4410502	7843842	8004	3433340	0,2	77,8
Фінансовий результат від операційної діяльності	1611195	2530417	3808343	919222	1277926	57,1	50,5
Чистий прибуток (збиток)	2600320	2135960	3967156	-464360	1831196	-17,9	85,7

За вище поданим аналізом основних економічних показників помітно, що компанія виявила значний ріст у всіх ключових показниках. Чистий дохід від реалізації продукції зросла на 53.9% відносно 2021 року, досягнувши високого рівня у 36468879 у 2023 році. У той же час, собівартість реалізованої продукції також значно збільшилася, що призвело до зростання валового прибутку на 77.8%. На жаль, чистий прибуток зменшився на 17.9% у 2022 році порівняно з попереднім роком, але пізніше відновився, досягнувши рівня 3967156 у 2023 році, що становить зростання на 85.7% порівняно з попереднім роком.



### 3 ЗАГАЛЬНА ФІНАНСОВО-ГОСПОДАРСЬКА ХАРАКТЕРИСТИКА ТА АНАЛІЗ ФІНАНСОВОГО СТАНУ ТОВ «НОВА ПОШТА»

На наступному етапі було здійснено аналіз ТОВ «Нова пошта» за період трьох останніх років (табл. 3.1):

Таблиця 3.1 - Аналіз майна ТОВ «Нова пошта» за період 2021 – 2023 рр.

Показники	2021		2022		2023		Відносне відхилення, %	
	Тис. грн	ПВ, %	Тис. грн	ПВ, %	Тис. грн	ПВ, %	2022/2021	2023/2022
Майно разом	13498127	100	15754920	100	23101706	100	16,7	46,6
Необоротні активи	8305491	61,5	12319191	78,2	18769254	81,2	48,3	52,6
Оборотні активи	5192636	38,5	3435729	21,8	4332452	18,8	-33,8	26,1

За період з 2021 по 2023 роки відбулися значні зміни у структурі майна ТОВ «Нова Пошта». Загальна вартість майна зросла на 46.6%, досягнувши 23101706 тис. грн у 2023 році. Таке зростання переважно було зумовлене збільшенням вартості необоротних активів, які утворюють основну частину майна підприємства. Зокрема, вартість необоротних активів зросла на 52.6%, досягнувши 18769254 тис. грн у 2023 році. У той же час, оборотні активи зазнали зменшення на 33.8% у 2022 році порівняно з попереднім роком, але пізніше відновилися та зросли на 26.1% у 2023 році - представлені зміни свідчать про активний розвиток та модернізацію підприємства.

Далі було здійснено аналіз складу та структури необоротних активів підприємства: (табл. 3.2)

Таблиця 3.2 – Аналіз складу та структури необоротних активів ТОВ «Нова пошта»

Показники	2021		2022		2023		Відносне відхилення, %	
	Тис. грн	ПВ, %	Тис. грн	ПВ, %	Тис. грн	ПВ, %	2022/2021	2023/2022
Необоротні активи, всього	8305491	100	12319191	100	18769254	100	48,3	52,6

## Продовження таблиці 3.2

Нематеріальні активи	104440	1.3	76808	0.6	63849	0.3	-26.5	-16,9
Основні засоби	6171683	74.3	6840742	55.5	9327238	49.7	10,8	36,3
Інші необоротні активи	27591	0.3	47748	0.4	157949	0.8	73,1	230,8

За аналізом складу та структури необоротних активів ТОВ «Нова пошта» видно, що у 2023 році вони склали 18769254 тис. грн, що відзначилось зростанням на 52.6% порівняно з 2022 роком. Основні засоби становлять значну частину необоротних активів, їх вартість зросла на 36.3% у 2023 році порівняно з попереднім роком, досягнувши 9327238 тис. грн. Нематеріальні активи та інші необоротні активи також відображають певні зміни: нематеріальні активи зазнали зменшення на 16.9% у 2023 році, але інші необоротні активи значно збільшилися на 230.8%. Представлені зміни свідчать про стратегічний розвиток підприємства, вкладення у розвиток основних засобів та інфраструктури, що сприяє збільшенню його потенціалу та конкурентоспроможності на ринку. Далі було здійснено аналіз складу оборотних активів підприємства (табл. 3.3):

Таблиця 3.3 – Аналіз оборотних активів ТОВ «Нова пошта» за період 2021 – 2023 рр.

Показники	2021		2022		2023		Відносне відхилення, %	
	Тис. грн	ПВ, %	Тис. грн	ПВ, %	Тис. грн	ПВ, %	2022/2021	2023/2022
Оборотні активи, всього	5192636	100	3435729	100	4332452	100	-33,8	26,1
Виробничі запаси	236988	4,6	422156	12,3	413811	9,6	78,1	-1,9
Дебіторська заборгованість за товари, роботи, послуги	704235	13,6	968844	28,2	1138305	26,3	37,6	17,5
Дебіторська заборгованість за розрахунками	809390	15,6	588549	17,1	1302772	30,1	-27,3	121,4

## Продовження таблиці 3.3

Грошові кошти та їх еквіваленти	827839	15,9	673522	19,6	1079267	24,9	-18,6	60,2
Інші оборотні активи	-	-	282	0,01	-	-	-	-

Провівши аналіз оборотних активів ТОВ «Нова пошта» за період 2021-2023 років показує значні зміни в їх структурі та обсягах. Загальна сума оборотних активів зросла на 26.1% у 2023 році порівняно з попереднім роком, досягнувши 4332452 тис. грн. Виробничі запаси відобразили значне зростання у 2022 році, але в 2023 році відбулося незначне зменшення. Дебіторська заборгованість за товари, роботи та послуги зросла в обох періодах, що свідчить про збільшення обсягів угод та продажів. Однак, дебіторська заборгованість за розрахунками значно збільшилася у 2023 році, досягнувши зростання на 121.4% порівняно з 2022 роком. Грошові кошти та їх еквіваленти також зросли, але відносно меншим темпом порівняно з попередніми періодами. Ці зміни в структурі оборотних активів свідчать про зміну стратегії управління оборотними коштами та дебіторською заборгованістю підприємства.

Далі було здійснено аналіз джерел формування фінансових ресурсів ТОВ «Нова пошта» (табл. 3.4):

Таблиця 3.4 – Аналіз джерел формування капіталу ТОВ «Нова пошта» за період 2021 – 2023 рр.

Показники	2021		2022		2023		Відносне відхилення, %	
	Тис. грн	ПВ, %	Тис. грн	ПВ, %	Тис. грн	ПВ, %	2022/2021	2023/2022
Капітал разом	13498127	100	15754920	100	23101706	100	16,7	46,6
Власний капітал	4491224	33,3	6516072	41,4	9508308	41,2	45,1	45,9
Залучений капітал	9006903	66,7	9238848	58,6	13593398	58,8	2,6	47,1

Провівши аналіз джерел формування капіталу ТОВ «Нова пошта» за період 2021–2023 рр. можна відмітити значний ріст загального капіталу компанії.

За цей період власний капітал збільшився на 45,1%, досягнувши високого показника у 41,2% від загального капіталу у 2023 році. Залучений капітал також зріс на 47,1% протягом розглянутого періоду, становлячи 58,8% від загального капіталу в останньому році. Дані показники свідчать про ефективні стратегії компанії щодо залучення і управління капіталом, що сприяло збільшенню її фінансових можливостей та розвитку.

На наступному етапі було здійснено аналіз структури власного капіталу ТОВ «Нова пошта» (табл. 3.5).

Таблиця 3.5 - Аналіз складу та структури власного капіталу ТОВ «Нова пошта» за період 2021 – 2023 рр.

Показники	2021		2022		2023		Відносне відхилення, %	
	Тис. грн	ПВ, %	Тис. грн	ПВ, %	Тис. грн	ПВ, %	2022/2021	2023/2022
Власний капітал, всього	4491224	100	6516072	100	9508308	100	45,1	45,9
Додатковий капітал	27301	0,6	27301	0,4	27301	0,1	-	-
Нерозподілений прибуток (непокритий збиток)	4459269	99,3	6484117	99,5	9476353	99,7	45,4	46,1
Зареєстрований (пайовий капітал)	4654	0,1	4654	0,1	4654	0,1	-	-

Проаналізувавши склад та структуру власного капіталу ТОВ «Нова пошта» протягом періоду з 2021 по 2023 роки, можна відмітити, що за цей період загальний обсяг власного капіталу зріс з 4 491224 тис. грн у 2021 році до 9 508308 тис. грн у 2023 році, що відповідає зростанню на 45,9%. Найбільший приріст спостерігався у 2022 році, коли власний капітал збільшився на 45,1%, та в 2023 році збільшився на 45,9%.

Структурно власний капітал складається з додаткового капіталу, нерозподіленого прибутку (непокритого збитку) і зареєстрованого (пайового) капіталу. Додатковий капітал залишався сталим на протязі всього аналізованого періоду, складаючи менше ніж 1% від загального обсягу власного капіталу.

Нерозподілений прибуток (непокритий збиток) є основним компонентом власного капіталу, становлячи більше 99% усього обсягу. Його значне збільшення у 2022 і 2023 роках вказує на позитивну динаміку фінансових результатів компанії. Зареєстрований (пайовий) капітал залишався незначним і сталим на протязі аналізованого періоду.

На наступному етапі було здійснено аналіз складу та структури залученого капіталу підприємства (табл. 3.6):

Таблиця 3.6 – Склад та структура залученого капіталу ТОВ «Нова пошта» за період 2021 – 2023 рр.

Показники	2021		2022		2023		Відносне відхилення, %	
	Тис. грн	ПВ, %	Тис. Грн	ПВ, %	Тис. грн	ПВ, %	2022/2021	2023/2022
Залучений капітал, всього	9006903	100	9238848	100	13593398	100	2,6	47,1
Довгострокові зобов'язання	3897300	43,2	3787630	40,9	5337000	39,3	-2,8	40,9
Короткостроков і кредити і позики	-	-	76000	0,8	-	-	-	-
Поточні зобов'язання за розрахунками	5109603	56,8	5451218	59,1	8256398	60,7	60,7	6,7

Загальний обсяг залученого капіталу зріс з 9,006,903 тис. грн у 2021 році до 13,593,398 тис. грн у 2023 році, що відповідає зростанню на 47,1%. Найбільший приріст спостерігався у 2023 році, коли залучений капітал збільшився на 47,1%. Структурно залучений капітал складається з довгострокових зобов'язань, короткострокових кредитів і позик, а також поточних зобов'язань за розрахунками. Довгострокові зобов'язання складають близько 39,3% у 2023 році, короткострокові кредити і позики - менше ніж 1%, а поточні зобов'язання за розрахунками - близько 60,7%.

Незначний ріст короткострокових кредитів і позик в 2022 році, порівняно з 2021 роком, вказує на обмежене використання цих фінансових інструментів компанією.

Далі було здійснено аналіз показників рентабельності ТОВ «Нова пошта» за аналогічний період (табл. 3.7):

Таблиця 3.7 – Аналіз показників рентабельності ТОВ «Нова пошта» за період 2021 – 2023 рр.

Показники	2021	2022	2023	Відхилення			
				Абсолютне, тис. грн		Відносне, %	
				2022/2021	2023/2022	2022/2021	2023/2022
Вихідні дані							
Власний капітал	4491224	6516072	9508308	2024848	2992236	45,1	45,9
Активи	13498127	15754920	23101706	2256793	7346786	16,7	46,6
Витрати	16441004	19276532	28625037	2835528	9348505	17,2	48,5
Чистий прибуток	2600320	2135960	3967156	-464360	1831196	-17,9	85,7
Виручка від реалізації	20843502	23687034	36468879	2843532	12781845	13,6	53,9
Коефіцієнти							
Рентабельність продукції	78,9	81,4	78,5	2,5	-2,9	3,2	3,6
Рентабельність власного капіталу	21,5	27,5	26,1	6	-1,4	27,9	-5,1
Рентабельність витрат	12,5	9,02	10,9	-3,5	1,88	-27,8	20,8
Рентабельність активів	64,8	66,5	63,3	1,7	-3,2	2,6	-4,8

За трьох річний період з 2021 по 2023 рік ТОВ «Нова пошта» відзначилося значним зростанням обсягів власного капіталу та активів, що свідчить про високий рівень довіри та інвестиційної привабливості компанії. Однак, не дивлячись на це, чистий прибуток від реалізації продукції та загальна рентабельність показали змішаний результат. Зокрема, рентабельність продукції підвищилася у 2022 році, але знову знизилася в 2023 році, що вказує на втрату конкурентних позицій та зміни у внутрішніх процесах компанії.

Рентабельність власного капіталу також зазнала певних коливань, але загалом показує тенденцію до підвищення, що вважалось позитивним сигналом для інвесторів та акціонерів. Проте, рентабельність витрат та рентабельність активів продемонстрували зниження в 2022 році, хоча в 2023 році вдалося відновити певну стабільність.

На наступному етапі було здійснено аналіз фінансової стійкості ТОВ «Нова пошта» (табл. 3.8).

Таблиця 3.8 - Аналіз показників ділової активності ТОВ «Нова пошта» за період 2021 – 2023 рр.

Показники	2021	2022	2023	Відхилення			
				Абсолютне, тис. грн		Відносне, %	
				2022/2021	2023/2022	2022/2021	2023/2022
Вихідні дані							
Виручка від реалізації	20843502	23687034	36468879	2843532	12781845	13,6	53,9
Капітал	13498127	15754920	23101706	2256793	7346786	16,7	46,6
Власний капітал	4491224	6516072	9508308	2024848	2992236	45,1	45,9
Запаси	236988	422156	413811	185168	-8345	78,1	-1,9
Дебіторська заборгованість	4112283	2254554	2811046	-1857729	556492	-45,2	24,7
Кредиторська заборгованість	9006903	9238848	13593398	231945	4354550	2,6	47,1
Коефіцієнти							
Коеф. оборотності капіталу	0,6	0,7	0,6	0,1	-0,1	16,7	-14,3
Коеф. оборотності власного капіталу	0,2	0,3	0,3	0,1	-	50	-
Коеф. оборотності дебіторської заборгованості	0,2	0,1	0,1	-0,1	-	-50	-
Коеф. оборотності кредиторської заборгованості	0,4	0,4	0,4	-	-	-	-

Провівши аналіз показників ділової активності ТОВ «Нова пошта» за період 2021-2023 років робимо висновок, що за цей період виручка від реалізації зросла на 13,6% у 2022 році та на 53,9% у 2023 році порівняно з 2021 роком, що свідчить про позитивний розвиток бізнесу. Однак, при цьому капітал та власний капітал зростали упродовж усього періоду, але на 2023 рік відносний приріст зменшився на 46,6%, що вважалось ознакою зниження інвестиційної привабливості компанії.

Значний приріст у запасах у 2022 році порівняно з 2021 роком (на 78,1%) вказує на збільшення запасів або недооцінку їх потреби. Дебіторська

заборгованість зменшилася у 2022 році, але знову зросла в 2023 році, що може свідчити про збільшення термінів оплати клієнтами. Кредиторська заборгованість зросла упродовж усього періоду, що може бути ознакою покращення умов взаєморозрахунків з постачальниками.

Коефіцієнти оборотності капіталу та власного капіталу показали певне зростання, що вказує на більш ефективне використання ресурсів. Однак, коефіцієнти оборотності дебіторської заборгованості показали від'ємні значення, що свідчить про погіршення у виправленні заборгованості від клієнтів.

Отже, за загальним аналізом ми відмітили, що компанія має позитивні тенденції у розвитку своєї ділової активності, але протягом розглянутого періоду зустріла певні виклики, які потребують уваги та корекції.

Далі було проведено аналіз коефіцієнтів ліквідності підприємства (табл. 4.1).

Таблиця 3.9 - Аналіз коефіцієнтів ліквідності ТОВ «Нова пошта» за період 2021 – 2023 рр.

Показники	2021	2022	2023	Відхилення			
				Абсолютне, тис. грн		Відносне, %	
				2022/2021	2023/2022	2022/2021	2023/2022
Вихідні дані							
Поточні зобов'язання	5109603	5451218	8256398	341615	2805180	6,7	51,5
Грошові кошти	827839	673522	1079267	-154317	405745	-18,6	60,2
Дебіторська заборгованість	4112283	2254554	2811046	-1857729	556492	-45,2	24,7
Оборотні активи	5192636	3435729	4332452	-1756907	896723	-33,8	26,1
Необоротні активи	8305491	12319191	18769254	4013700	6450063	48,3	52,4
Активи	13498127	15754920	23101706	2256793	7346786	16,7	46,6
Коефіцієнти							
Коефіцієнт абсолютної ліквідності	1,02	0,6	0,5	-0,42	-0,1	-41,2	-16,7



## Продовження таблиці 3.9

Коефіцієнт термінової ліквідності	0,2	0,2	0,2	-	-	-	-
Коефіцієнт загальної ліквідності	0,2	0,1	0,1	-0,1	-	-50	-
Коефіцієнт співвідношення ДЗ і КЗ	0,8	0,4	0,3	-0,4	-0,1	-50	-25
Коефіцієнт мобільності активів	0,4	0,2	0,2	-0,2	-	-50	-
Коефіцієнт співвідношення активів	0,6	0,3	0,2	-0,3	-0,1	-50	-33,3

Було здійснено аналіз коефіцієнтів фінансової стійкості підприємства (табл. 4.2):

Таблиця 3.10 – Аналіз коефіцієнтів фінансової стійкості ТОВ «Нова пошта» за період 2021 – 2023 рр.

Показники	2021	2022	2023	Відхилення				
				Абсолютне, тис. грн		Відносне, %		
				2022/2021	2023/2021	2022/2021	2023/2021	
	1	2	1	2				
Вихідні дані								
Власний капітал	4491224	6516072	9508308	2024848	2992236	45,1	45,9	
Майно	13498127	15754920	23101706	2256793	7346786	16,7	46,6	
Позиковий капітал	9006903	9238848	13593398	231945	4354550	2,6	47,1	
Оборотні активи	5192636	3435729	4332452	-1756907	896723	-33,8	26,1	
Основні засоби	6171683	6840742	9327238	669059	2486496	10,8	36,3	
Коефіцієнт автономії	0,3	0,4	0,4	0,1	-	33,3	-	
Коефіцієнт концентрації позикового капіталу	0,7	0,6	0,6	-0,1	-	-14,3	-	

## Продовження таблиці 3.10

Коефіцієнт фінансування	0,7	0,6	0,6	-0,1	-	-14,3	-
Коефіцієнт фінансової стабільності	0,5	0,7	0,7	0,2	-	40	-
Коефіцієнт маневреності	0,9	1,9	2,2	1	0,3	111,1	15,8
Коефіцієнт інвестування	0,7	0,9	1,02	0,2	0,12	28,6	13,3

Здійснивши аналіз коефіцієнтів фінансової стійкості ТОВ «Нова пошта» за період 2021-2023 років зроблені наступні висновки:

- коефіцієнт автономії зріс на 33,3%, що свідчить про збільшення частки власних засобів у фінансовій структурі компанії та зниження залежності від позикового капіталу;
- коефіцієнт концентрації позикового капіталу залишився стабільним, що свідчить про належний рівень стабільності у джерелах фінансування компанії;
- коефіцієнт фінансування залишився також на стабільному рівні, що вказує на баланс між власним та позиковим капіталом;
- коефіцієнт фінансової стабільності зріс на 40%, що свідчить про покращення фінансової стійкості компанії та її здатності виконувати свої фінансові зобов'язання;
- коефіцієнт маневреності та коефіцієнт інвестування також зросли, що свідчить про збільшення можливостей компанії у веденні фінансових операцій та інвестуванні у свій розвиток.

Таким чином, ліквідність, виражена у коефіцієнтах абсолютної, термінової та загальної ліквідності, показала певне зниження у 2022 та 2023 роках порівняно з 2021 роком. Однак коефіцієнти фінансової стійкості, такі як автономія та фінансова стабільність, показали позитивну динаміку.

Підприємство здатне ефективно управляти фінансовими ресурсами та розвиватися, попри труднощі з ліквідністю у деякі періоди. Це вказує на необхідність удосконалення управлінських процесів для оптимізації фінансових операцій та підвищення стійкості до змін у зовнішньому середовищі.

#### **4 ОСНОВНІ НАПРЯМКИ ПОКРАЩАННЯ ФІНАНСОВОГО СТАНУ ТОВ «НОВА ПОШТА» ТА ПЕРСПЕКТИВИ РОЗВИТКУ ЙОГО ДІЯЛЬНОСТІ**

У сучасних нестабільних умовах війни та швидкої зміни ринкових умов, підприємствам необхідно постійно удосконалювати свої фінансові стратегії та шукати нові можливості для розвитку. Покращення фінансового стану підприємства вимагає комплексного підходу, що включає в себе ретельний аналіз існуючих фінансових показників, виявлення проблемних аспектів та розробку ефективних стратегій виправлення ситуації [26, 27]. Однак, цей процес також відкриває перед підприємством широкі перспективи для подальшого розвитку та досягнення конкурентної переваги на ринку.

Одним з основних напрямків покращання фінансового стану ТОВ «Нова пошта» має бути оптимізація управління ліквідними активами, яка включає у себе ефективне управління оборотними активами, такими як грошові кошти, запаси та дебіторська заборгованість, з метою забезпечення необхідного рівня ліквідності для фінансової стабільності підприємства. Детальний аналіз оборотних активів допоможе виявити можливості для оптимізації та зменшення зайвих витрат. Другим важливим напрямком має стати раціоналізація фінансових процесів та зменшення фінансових витрат [28], що охоплює оцінку та впровадження ефективних стратегій управління обіговим та довгостроковим капіталом, а також зменшення непродуктивних витрат, що дозволить оптимізувати фінансовий потік підприємства та підвищити його конкурентоспроможність.

Третім напрямком буде диверсифікація джерел фінансування [29]. Для зменшення ризиків та підвищення фінансової стабільності підприємство повинне розглядати можливості отримання фінансування через різноманітні джерела, такі як кредити, емісія облігацій, залучення інвестиційного капіталу та інші фінансові інструменти. Четвертий напрямок полягає у підвищенні

ефективності управління ризиками [30]. Підприємство повинно ретельно аналізувати та оцінювати різноманітні фінансові ризики, такі як валютні ризики, процентні ризики та ризики зміни цін на сировину, та розробляти стратегії їх управління та мінімізації.

П'ятий напрямок — це постійне підвищення ефективності фінансового контролю та аудиту [31]. Підприємство повинно вдосконалювати свої системи фінансового контролю, а також здійснювати регулярний внутрішній та зовнішній аудит з метою виявлення можливих проблем та виявлення шляхів їх вирішення. Шостий напрямок — це інвестування в розвиток інноваційних технологій та підвищення конкурентоспроможності [32]. Підприємство повинно постійно вдосконалювати свої технологічні процеси та впроваджувати нові технології, що дозволить збільшити ефективність виробництва, скоротити витрати та відповідати змінам у вимогах ринку.

Також слід врахувати перспективи розвитку ТОВ «Нова пошта», які охоплюють широкий спектр можливостей, спрямованих на підвищення конкурентоспроможності та розширення ринкових позицій компанії. Ключовим напрямом стане подальше розширення географічного охоплення і покращення мережі доставки [33], що дозволить збільшити доступність послуг для клієнтів у всіх регіонах країни. Заходи з оптимізації та модернізації наявної інфраструктури допоможуть забезпечити ефективне функціонування компанії у різних регіонах.

Наступним важливим аспектом буде розвиток нових сервісів та розширення спектру послуг [34], що пропонуються. Розробка та впровадження інноваційних рішень в сфері логістики, технологічні платформи для замовлення та відстеження вантажів, а також розвиток електронної комерції значно розширять асортимент послуг компанії та підвищать рівень задоволення клієнтів.

Слід також приділити увагу збільшенню інвестицій у розвиток технологій та інновацій [35], що передбачає автоматизацію процесів, розробку нових систем управління та аналітики даних. Технологічний прогрес також значно підвищить

рівень продуктивності та ефективності бізнесу, а також допоможе вирішити ряд завдань щодо оптимізації логістики та підвищення рівня обслуговування клієнтів. Важливим аспектом стане розширення міжнародної присутності компанії. Розвиток міжнародних логістичних мереж, партнерство з міжнародними перевізниками та розширення послуг міжнародної доставки дозволять ТОВ «Нова пошта» розширити свої географічні межі та зайняти більші позиції на світовому ринку.

П'ятим напрямком буде розвиток стійкої екологічної стратегії, що включає в себе впровадження екологічно чистих технологій, зменшення викидів CO<sub>2</sub>, оптимізацію маршрутів доставки для зменшення впливу на навколишнє середовище та активну участь у програмах з екологічної відповідальності. Необхідно також підвищити рівень кваліфікації персоналу та розвиток корпоративної культури. Інвестування у навчання та розвиток співробітників, створення командної робочої атмосфери та стимулювання ініціативності сприятимуть підвищенню продуктивності праці та досягненню стратегічних цілей компанії.

Загалом виокремивши ряд основних напрямків покращення фінансового стану підприємства та його перспектив розвитку ми відмітили необхідність системного та комплексного підходу до управління фінансами. Шляхом оптимізації процесів, впровадження ефективних стратегій та інноваційних рішень, підприємство може досягти стійкого фінансового розвитку та забезпечити свою конкурентоспроможність у довгостроковій перспективі. Важливо пам'ятати, що успішна реалізація зазначених напрямків вимагає не лише фінансових вкладень, але й стратегічного бачення, лідерських якостей та впровадження культури постійного удосконалення всіх аспектів діяльності даного підприємства.

## ВИСНОВКИ

За результатами дослідження визначено, що в сучасному бізнес-середовищі фінансовий аналіз є ключовим інструментом для оцінки ефективності та стабільності підприємства. Сутність фінансового аналізу полягає в систематичному вивченні фінансової звітності з метою отримання об'єктивних даних про фінансове становище, результати його діяльності та платоспроможність. Методи фінансового аналізу включають в себе вертикальний, горизонтальний, тематичний та динамічний аналіз, показники ліквідності, рентабельності та стабільності.

Сучасні умови вимагають від підприємств ефективного використання методів фінансового аналізу для прийняття обґрунтованих управлінських рішень. Від цього залежить їхня конкурентоспроможність, стійкість до зовнішніх змін та можливість успішного розвитку в умовах постійної динаміки ринкових умов.

Було зауважено, що нині ТОВ «Нова пошта» – одна з провідних компаній в галузі логістики та доставки в Україні. За рядом показників вона відзначається стабільним фінансовим станом та активним розвитком. Аналіз фінансової звітності показує позитивні тенденції у зростанні прибутковості та загальних обсягів реалізації.

Загальний аналіз використання основних фондів, рентабельності та ділової активності ТОВ «Нова пошта» свідчить про ефективне управління ресурсами та успішну діяльність компанії. За період від 2021 до 2023 року спостерігається стабільне зростання рентабельності, що вказує на позитивні тенденції у фінансовій діяльності. Крім того, результати аналізу ділової активності вказали на те, що підприємство ефективно використовує свої ресурси для забезпечення оптимального рівня оборотності активів - це свідчить про гнучкість та ефективність управлінських процесів в компанії.

Проведений аналіз ліквідності та фінансової стійкості ТОВ «Нова пошта»

відобразив позитивну тенденцію в управлінні фінансами компанії. Хоча коефіцієнт абсолютної ліквідності у 2023 році скоротився порівняно з попередніми роками, загальний аналіз показує, що підприємство все ще має достатній рівень ліквідності для вирішення поточних фінансових зобов'язань.

Крім того, аналіз фінансової стійкості показав, що підприємство має стійку фінансову базу, що дозволяє йому витримувати негативні зовнішні впливи та забезпечує стабільність у фінансовій діяльності. Така динаміка свідчить про ефективне управління ресурсами та здатність компанії адаптуватися до змін у зовнішньому середовищі.

На основі проведеного аналізу фінансового стану ТОВ «Нова пошта» сформовано ряд основних напрямків для покращання фінансової ситуації та забезпечення перспективного розвитку компанії. Першим ключовим напрямком має бути оптимізація управління оборотним та основним капіталом, яка включатиме ефективне управління запасами, забезпечення швидкого обороту активів, а також раціональне використання основних фондів для забезпечення стабільного зростання підприємства. Другим напрямком має стати підвищення рентабельності продукції та послуг шляхом оптимізації виробничих процесів, впровадження нових технологій та підвищення якості продукції, що дозволить збільшити доходи компанії та покращити її конкурентоспроможність на ринку. По-третє, необхідно активізувати роботу з управління дебіторською та кредиторською заборгованістю для забезпечення стабільності грошових потоків та зниження ризиків несплати зобов'язань. Ефективне керування цими процесами дозволить зменшити фінансові витрати та підвищити ліквідність компанії. Важливо також звернути увагу на диверсифікацію бізнесу та розширення асортименту послуг, що дозволить збільшити джерела доходів та зменшити ризики, пов'язані з кон'юнктурними змінами на ринку.

## СПИСОК ВИКОРИСТАНИХ ДЖЕРЕЛ

1. Грицаєнко Г.І. Аналіз господарської діяльності: навч. посіб. 2021. Мелітополь: Люкс. 260 с.
2. Побережець О.В., Гусєв А.О. Фінансовий аналіз як інструмент оптимізації податкового навантаження підприємства. *Ринкова економіка: сучасна теорія і практика управління*. 2020. Том 20. Вип. 3 (46). С. 122 – 133
3. Сердюк А.В., Велієва В.О. Суть фінансового аналізу і його значення в умовах ринкової економіки. *Стратегічні пріоритети розвитку бухгалтерського обліку, аудиту та оподаткування в умовах глобалізації*. 2023. С. 361 – 364. URL: [https://repo.snau.edu.ua/bitstream/123456789/11339/1/Збірник\\_МНПК\\_СНАУ%2016.11.2023a.pdf#page=362](https://repo.snau.edu.ua/bitstream/123456789/11339/1/Збірник_МНПК_СНАУ%2016.11.2023a.pdf#page=362) (дата звернення: 10.05.2024).
4. Лопатовська О., Пономарьова К. Сучасна методика аналізу ліквідності та платоспроможності підприємства. *Економічні науки. Вісник Хмельницького національного університету*. 2022. Вип. № 5, Том 1. С. 221 – 228
5. Вівчар О., Кос Т.Ю. Сучасні методи оцінювання фінансової стійкості підприємства. *Молодий вчений*. 2023 Вип. №4 (116). С. 115 – 120.
6. Кухарук А.А. Аналіз ліквідності, платоспроможності та фінансової стійкості. *Економічні та соціальні аспекти розвитку України на початку XXI століття*. Одеса. 2021. С. 123 – 362.
7. Голячук Н. В. Обліково-аналітичні аспекти ефективності використання власного капіталу. *Наукові горизонти*. 2020. Т. 23, № 11. С. 61–69.
8. Чебанова Т. Є., Мальченко М. О., Чернюк В. О. Аналіз впливу структури капіталу на фінансовий стан підприємства. *Modern research in world science*. 2023. С. 1394 – 1401.
9. Зубаха М.В. Ринок підприємств суспільного інтересу: аналітично-аудиторська оцінка. *Агросвіт*. 2022. № 5-6. С. 39–44.



10. Томчук О. Ф, Градомська І. О. Використання методів стратегічного управлінського аналізу під час прийняття управлінських рішень. *Інфраструктура ринку : електрон. наук.-практ. жур.* Одеса. 2020. Вип. 41. - С. 307-312.
11. Струкова Д.Є., Крутських Т.В. Основні аспекти процесу внутрішнього аудиту на підприємстві. URL: <https://dspace.nuph.edu.ua/bitstream/123456789/32075/1/478-480.pdf>
12. Михалюк Н. Організація та розробка бізнес-планів на підприємстві. *Вісник Львівського національного екологічного університету. Серія «Економіка АПК».* 2023. Вип. № (30). С. 125–129.
13. Румик, І., & Пижьянов, С. Економічні підходи до функціонування системи маркетингу на промислових підприємствах. *Вчені записки Університету «КРОК».* 2022. Вип. № (4(68)). С. 9–19.
14. Жмайлова О.Г. Воль економічного аналізу у визначенні ефективності підприємницької діяльності. *Формування перспектив розвитку підприємницьких структур в рамках інтеграції до європейського простору.* 2020. С. 9 – 11.
15. Маковоз М.В., Зайцева О.В. Теоретичні основи управління технічним забезпеченням підприємства. *Економіка підприємства.* 2022. Вип. № 78-79. С. 86 – 97.
16. Павлік Н., Литвин З. Аналіз ефективності використання виробничих ресурсів. *Облік, оподаткування і контроль: теорія та методологія.* 2022. С. 156 – 159.
17. Чудіна Д.О., Дронова Т.С. Аналіз маркетингової стратегії просування продукції підприємства. *Журнал науковий огляд.* 2021. 10 с.
18. Жечева А.М., Трусова Н.В. Аналіз факторів впливу на прибуток підприємства. *Фінансове забезпечення інноваційного розвитку бізнес-середовища в світо інтеграційному просторі: матеріали Міжнародної науково-практичної конференції.* 2021. С. 20 – 23.

19. Пігуль, Н., Бондаренко, Є., & Кириченко, А. Методичні засади оцінки ефективності управління активами підприємства. *Економіка та суспільство*. 2021. Вип. № (33). 7 с.
20. Мельник Т. Ю., Свірко С. В. Теоретико-методичні основи оцінювання майнового стану підприємства. *Економіка, управління та адміністрування*. 2021. Вип. № (1(95)). С. 8–16.
21. Побережець О.В., Гусев А.О. Ліквідність балансу підприємства та методика її визначення. *Приазовський економічний вісник*. 2021. Вип. №2 (25). С. 224 – 232.
22. Костенко, Ю., Короленко, О., Гузь, М. Аналіз фінансової стійкості підприємства в умовах воєнного стану. *Економіка та суспільство*. 2022. Вип. № 43. 8 с.
23. Кубецька О.М., Медлярська А. С. Науково – методичні основи аналізу ділової активності суб'єктів господарювання. *Модернізація вітчизняної правової системи в умовах світової інтеграції*. 2022. С. 356 – 358.
24. Sheykin H. Use profitability analysis to maximize profits an achieve long term success. URL: <https://finmodelslab.com/blogs/blog/profitability-analysis#:~:text=Profitability%20analysis%20is%20a%20financial,generate%20returns%20for%20its%20investors> (дата звернення: 10.05.2024).
25. ТОВ «Нова пошта» - офіційна сторінка. URL: <https://novaposhta.ua> (дата звернення: 10.05.2024).
26. Financial Analysis Explained: A General Overview. URL: <https://www.readyratios.com/financial-analysis/#:~:text=Simply%20put%2C%20financial%20analysis%20is,reports%20to%20help%20assess%20performance> (дата звернення: 10.05.2024).
27. Liquidity Management: How to Optimize Liquidity Management for Your Business. URL: <https://fastercapital.com/content/Liquidity-Management--How-to-Optimize-Liquidity-Management-for-Your-Business.html> (дата звернення: 10.05.2024).

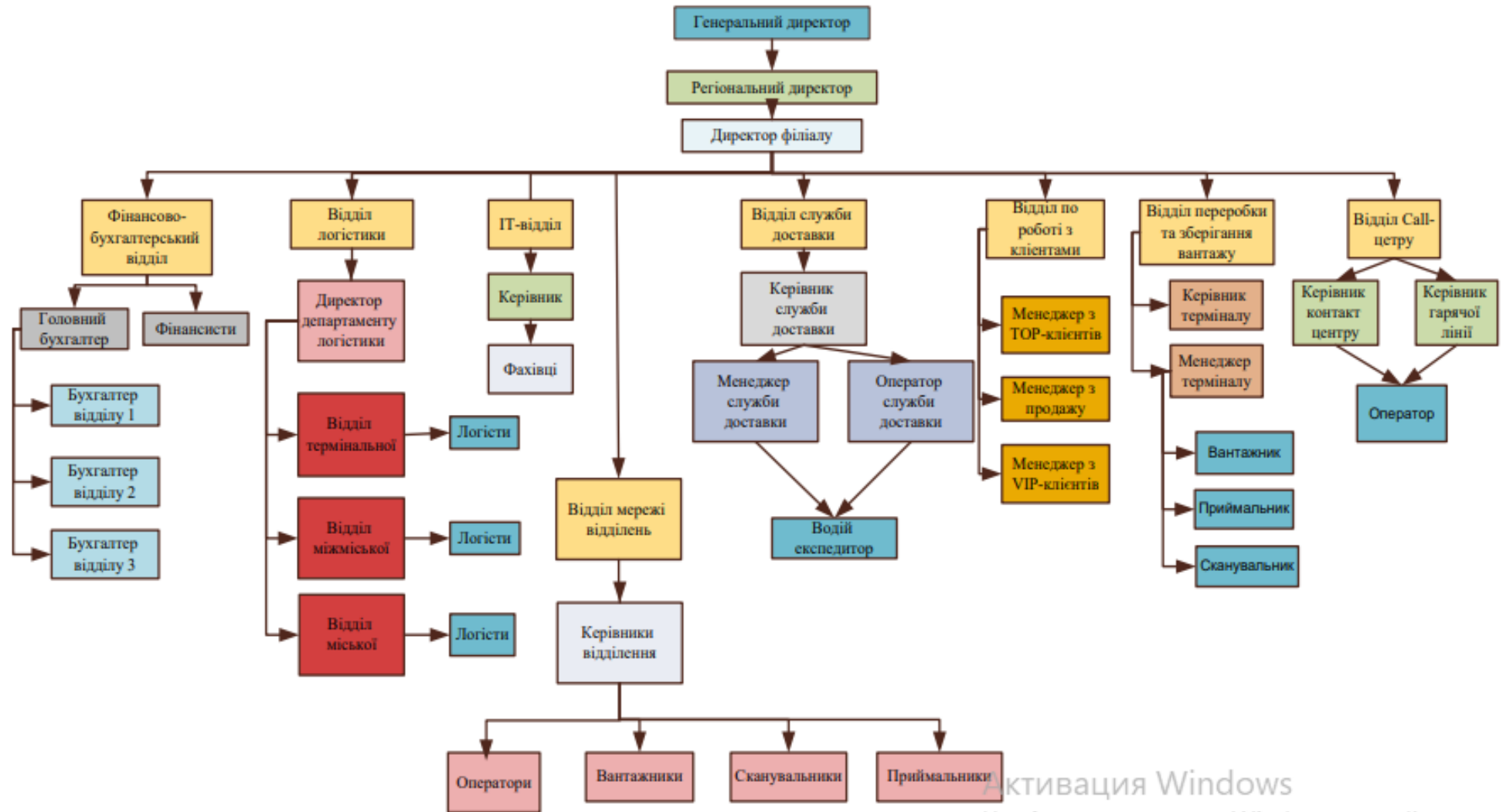
28. Rationalize for Success: The Strategic Role of Rationalization in M&A. URL: <https://www.devensoft.com/articles/rationalize-for-ma-success/#:~:text=Rationalization%20is%20a%20strategic%20process,business%20objectives%20of%20the%20deal> (дата звернення: 10.05.2024).
29. Diversifying Funding Sources. URL: <https://proposalsforngos.com/diversifying-funding-sources/> (дата звернення: 10.05.2024).
30. How to improve in risk management? URL: <https://roman-ramirez.medium.com/how-to-improve-in-risk-management-c2488bd2e8a> (дата звернення: 10.05.2024).
31. Modesta E., Okafor V. The Impact of Internal Audit Efficiency on Financial Performance. 2022 № 6. P.13-22 URL: [https://www.researchgate.net/publication/364334534\\_The\\_Impact\\_of\\_Internal\\_Audit\\_Efficiency\\_on\\_Financial\\_Performance](https://www.researchgate.net/publication/364334534_The_Impact_of_Internal_Audit_Efficiency_on_Financial_Performance) (дата звернення: 10.05.2024).
32. Gumba K. Innovations as sustainable competitive advantages in the digital economy: substantiation and forecasting. *Web of Conferences*. 2021. 8 p.
33. Convincing Your Management: The Competitive Advantage of Territory Mapping in Expanding Delivery Networks. URL: <https://www.supanet.com/convincing-your-management-the-competitive-advantage-of-territory-mapping-in-expanding-delivery-netw-a28891.html> (дата звернення: 10.05.2024).
34. Develop new products and services. URL: <https://www.infoentrepreneurs.org/en/guides/develop-new-products-and-services/> (дата звернення: 10.05.2024).
35. Investing in Innovation. URL: <https://www.sparklinecapital.com/post/investing-in-innovation> (дата звернення: 10.05.2024).
36. Фінансовий аналіз – google trends. URL: <https://trends.google.com.ua/trends/explore?date=today%205->

у&geo=UA&q=фінансовий%20аналіз»,%20«оцінка%20фінансового%20стану%20підприємства»&hl=uk (дата звернення: 21.05.2024).

37. Про затвердження Положення про порядок здійснення аналізу фінансового стану підприємств, що підлягають приватизації. *Офіційний вебпортал парламенту України*. URL: <https://zakon.rada.gov.ua/laws/show/z0121-01#Text> (дата звернення: 10.04.2024).


## ДОДАТОК А

## Організаційна структура ТОВ «Нова пошта»



## ДОДАТОК Б

## Баланс



Додаток 1

до Національного положення (стандарту) бухгалтерського обліку 1  
"Загальні вимоги до фінансової звітності"

Дата (рік, місяць, число)	Надби		
	2023	01	01
Підприємство: ТОВАРИСТВО З ОБМЕЖЕНОЮ ВІДПОВІДАЛЬНІСТЮ "НОВА ПОШТА"	за ЄДРПОУ	31316718	
Територія: Київська	за КОАТУУ	8036100000	
Організаційно-правова форма господарювання: Товариство з обмеженою відповідальністю	за КОПФП	240	
Вид економічної діяльності: Інша допоміжна діяльність у галузі транспорту	за КВЕД	52.29	

Середня кількість працівників: 27819

Адреса, телефон: 03026, м. Київ, Столиве шосе, Будинок 103, корпус 1, поверх 9, (0532) 69-62-24

Одиниця виміру: тис. грн. без десятичного знаку (окрім розділу IV Звіту про фінансові результати  
(Звіту про сукупний дохід) (форма М 2), грошові показники якого наводяться в гривнях з  
копійками).

Складено (зробити позначку "у" у відповідній клітинці):

за положеннями (стандартами) бухгалтерського  
обліку

за міжнародними стандартами фінансової звітності

Спрямований Баланс (Звіт про фінансовий стан)  
на 31 грудня 2022 р.

у

Актив	Примітки	Код радян	Форма №1 Над за ДКУД 1801001	
			На початок звітного періоду	На кінець звітного періоду
1	2	3	4	5
<b>I. Необоротні активи</b>				
Нематеріальні активи	16	1000	104 440	76 808
первісна вартість		1001	223 320	232 084
накопичена амортизація		1002	(118 880)	(145 276)
Незавершені капітальні інвестиції	17	1005	1 544 921	1 660 949
Осередні засоби	15	1010	6 171 683	6 840 742
первісна вартість		1011	8 426 565	10 178 235
знос		1012	(2 254 882)	(3 337 493)
Інвестиційна нерухомість		1015	-	-
первісна вартість інвестиційної нерухомості		1016	-	-
знос інвестиційної нерухомості		1017	-	-
Довгострокові біологічні активи		1020	-	-
первісна вартість довгострокових біологічних активів		1021	-	-
накопичена амортизація довгострокових біологічних активів		1022	-	-
Довгострокові фінансові інвестиції, які обліковуються за методом участі в капіталі інших підприємств		1030	-	-
Інші фінансові інвестиції	18	1035	314 176	3 564 861
Довгострокова дебіторська заборгованість		1040	-	-
Відстрочені податкові активи	19	1045	142 680	128 083
Гудвіл		1050	-	-
Відстрочені аквізиційні витрати		1060	-	-
Залишок коштів у централізованих страхових резервах фондах		1065	-	-
Інші необоротні активи	20	1090	27 591	47 748
Усього за розділом I		1095	8 305 491	12 319 191



II. Оборотні активи				
Запаси	21	1100	236 988	422 156
Виробничі запаси		1101	224 395	417 390
Незавершене виробництво		1102	-	-
Готова продукція		1103	-	-
Товари		1104	12 593	4 766
Поточні біологічні активи		1110	-	-
Депозити перестраховання		1115	-	-
Векселі одержані		1120	-	-
Дебіторська заборгованість за продукцію, товари, роботи, послуги	22	1125	704 235	968 844
Дебіторська заборгованість за розрахунками за виданими авансами	23	1130	100 979	146 103
Дебіторська заборгованість за розрахунками з бюджетом	25	1135	24 360	48 136
у тому числі з податку на прибуток		1136	-	-
Дебіторська заборгованість за розрахунками з нарахованих доходів		1140	809 390	588 549
Дебіторська заборгованість за розрахунками із внутрішніх розрахунків		1145	-	-
Інші поточна дебіторська заборгованість	24	1155	2 473 319	502 922
Поточні фінансові інвестиції	27	1160	-	73 263
Гроші та їх еквіваленти	26	1165	827 839	673 522
Готівка		1166	72	34
Рахунки в банках		1167	666 911	461 620
Витрати майбутніх періодів	23	1170	15 526	11 952
Частка перестраховника у страхових резервах		1180	-	-
у тому числі в:				
резервах довгострокових зобов'язань		1181	-	-
резервах збитків або резервах належних виплат		1182	-	-
резервах незароблених премій		1183	-	-
інших страхових резервах		1184	-	-
Інші оборотні активи		1190	-	282
Усього за розділом II		1195	5 192 636	3 435 729
III. Необоротні активи, утримувані для продажу, та групи вибуття		1200	-	-
Баланс		1300	13 498 127	15 754 920

Позив	Приміт ки	Код радян	На початок звітного періоду	На кінець звітного періоду
1	2	3	4	5
<b>I. Власний капітал</b>				
Зареєстрований (пайовий) капітал	28	1400	4 654	4 654
Внески до незареєстрованого статутного капіталу		1401	-	-
Капітал у дооцінках		1405	-	-
Додатковий капітал	29	1410	27 301	27 301
Емісійний дохід		1411	-	-
Накопичені курсові різниці		1412	-	-
Резервний капітал		1415	-	-
Нерозподілений прибуток (непокритий збиток)		1420	4 450 260	6 484 117
Неоплачений капітал		1425	-	-
Вилучений капітал		1430	-	-
Інші резерви		1435	-	-
<b>Усього за розділом I</b>		<b>1485</b>	<b>4 491 224</b>	<b>6 516 072</b>
<b>II. Довгострокові зобов'язання і забезпечення</b>				
Відстрочені податкові зобов'язання		1500	-	-
Пенсійні зобов'язання		1505	-	-
Довгострокові кредити банків	30	1510	1 456 288	1 454 745
Інші довгострокові зобов'язання	30	1515	2 441 012	2 332 885
Довгострокові забезпечення		1520	-	-
Довгострокові забезпечення витрат персоналу		1521	-	-
Цільове фінансування		1525	-	-
Благодійна допомога		1526	-	-
Страхові резерви		1530	-	-
у тому числі:				
резерв довгострокових зобов'язань		1531	-	-
резерв збитків або резерв належних виплат		1532	-	-
резерв незароблених премій		1533	-	-
інші страхові резерви		1534	-	-
Інвестиційні контракти		1535	-	-
Привласний фонд		1540	-	-
Резерв на виплату дивиденду		1545	-	-
<b>Усього за розділом II</b>		<b>1585</b>	<b>3 897 300</b>	<b>3 787 630</b>
<b>III. Поточні зобов'язання і забезпечення</b>				
Короткострокові кредити банків	30	1600	-	76 000
Векселі видані		1605	-	-
Поточна кредиторська заборгованість за:				
довгостроковими зобов'язаннями	30	1610	2 554 797	2 368 731
Поточна кредиторська заборгованість за товари, роботи, послуги	31	1615	1 037 757	1 259 484
Поточна кредиторська заборгованість за розрахунками з бюджетом	32	1620	484 647	570 842
у тому числі з податку на прибуток	32	1621	61 519	92 053
розрахунками зі страхування		1625	77 886	77 644
Поточна кредиторська заборгованість за розрахунками з оплати праці		1630	380 300	419 219
Поточна кредиторська заборгованість за одержаними авансами		1635	46 774	49 736
Поточна кредиторська заборгованість за розрахунками з учасниками	34	1640	10 000	6 500





Позначка	Примітки	Код рядка	На початок звітного періоду	На кінець звітного періоду
Поточна кредиторська заборгованість із внутрішніх розрахунків		1645	-	-
Поточна кредиторська заборгованість за страховою діяльністю		1650	-	-
Поточні забезпечення	35	1660	390 237	435 264
Доходи майбутніх періодів		1665	-	-
Відстрочені комісійні доходи від перестраховиків		1670	-	-
Інші поточні зобов'язання	35	1690	127 205	187 798
Усього за розділом III		1695	5 109 603	5 451 258
IV. Зобов'язання, пов'язані з необоротними активами, утримуваними для продажу, та м майбуттє		1700	-	-
V. Чиста вартість активів надержавного пенсійного фонду		1800	-	-
Баланс		1900	13 498 127	15 754 920

Підписано і затверджено директором від імені ТОВ «Нова Пошта» 20 березня 2023 року.

Булга Сілецький Миколай  
Директор

Примітка, що діяльність «Нова Пошта» є окремою частиною окремої фінансової звітності.

Шевченко Алла Іванівна  
Головний бухгалтер



Додаток 1  
до Національного положення (стандарту) бухгалтерського обліку 1  
"Загальні вимоги до фінансової звітності"

Дата (рік, місяць, число)	Коди		
	2024	01	01
Підприємство: ТОВАРИСТВО З ОБМЕЖЕНОЮ ВІДПОВІДАЛЬНІСТЮ "НОВА ПОШТА"	за ЄДРПОУ	31316718	
Територія: Київська	за КОАТУУ	8036100000	
Організаційно-правова форма господарювання: Товариство з обмеженою відповідальністю	за КОПФГ	240	
Вид економічної діяльності: Інша допоміжна діяльність у галузі транспорту	за КВЕД	52.29	

Середня кількість працівників: 26 327

Адреса, телефон: 03026, м. Київ, Столичне шосе, будинок 103, корпус 1, поверх 9., (0532) 69-62-24

Одиниця виміру: тис. грн. без десяткового знаку (окрім розділу IV Звіту про фінансові результати  
(Звіту про сукупний дохід) (форма N 2), грошові показники якого наводяться в гривнях з  
копійками).

Складено (зробити позначку "v" у відповідній клітинці):

за положеннями (стандартами) бухгалтерського  
обліку

за міжнародними стандартами фінансової звітності

v

Окремий баланс (Звіт про фінансовий стан)  
на 31 грудня 2023 р.

Форма №1 Код за ДКУД 1801001

Актив	Примітки	Код рядка	На початок звітного періоду	На кінець звітного періоду
1	2	3	4	5
<b>I. Необоротні активи</b>				
Нематеріальні активи	16	1000	76 808	63 849
первісна вартість		1001	222 084	235 471
накопичена амортизація		1002	(145 276)	(171 622)
Незавершені капітальні інвестиції	17	1005	1 660 949	2 765 733
Основні засоби	15	1010	6 840 742	9 327 238
первісна вартість		1011	10 178 235	13 852 844
знос		1012	(3 337 493)	(4 525 606)
Інвестиційна нерухомість		1015	-	-
первісна вартість інвестиційної нерухомості		1016	-	-
знос інвестиційної нерухомості		1017	-	-
Довгострокові біологічні активи		1020	-	-
первісна вартість довгострокових біологічних активів		1021	-	-
накопичена амортизація довгострокових біологічних активів		1022	-	-
Довгострокові фінансові інвестиції: які обліковуються за методом участі в капіталі інших підприємств		1030	-	-
інші фінансові інвестиції	18	1035	3 564 861	6 297 444
Довгострокова дебіторська заборгованість		1040	-	-
Відстрочені податкові активи	19	1045	128 083	157 041
Гудвіл		1050	-	-
Відстрочені аквізиційні витрати		1060	-	-
Залишок коштів у централізованих страхових резервних фондах		1065	-	-
Інші необоротні активи	20	1090	47 748	157 949
<b>Усього за розділом I</b>		<b>1095</b>	<b>12 319 191</b>	<b>18 769 254</b>



II. Оборотні активи				
Запаси	21	1100	422 156	413 811
Виробничі запаси		1101	417 390	391 015
Незавершене виробництво		1102	-	-
Готова продукція		1103	-	-
Товари		1104	4 766	22 796
Поточні біологічні активи		1110	-	-
Депозити перестраховання		1115	-	-
Векселі одержані		1120	-	-
Дебіторська заборгованість за продукцію, товари, роботи, послуги	22	1125	968 844	1 138 305
Дебіторська заборгованість за розрахунками за виданими авансами	23	1130	146 103	160 436
Дебіторська заборгованість за розрахунками з бюджетом	25	1135	48 136	53 902
у тому числі з податку на прибуток		1136	-	-
Дебіторська заборгованість за розрахунками з нарахованих доходів		1140	588 549	1 302 772
Дебіторська заборгованість за розрахунками із внутрішніх розрахунків		1145	-	-
Інша поточна дебіторська заборгованість	24	1155	502 922	155 631
Поточні фінансові інвестиції	27	1160	73 263	3 784
Гроші та їх еквіваленти	26	1165	673 522	1 079 267
Готівка		1166	34	-
Рахунки в банках		1167	461 620	714 068
Витрати майбутніх періодів	23	1170	11 952	24 544
Частка перестраховика у страхових резервах		1180	-	-
у тому числі в:		1181	-	-
резервах довгострокових зобов'язань		1182	-	-
резервах збитків або резервах належних виплат		1183	-	-
резервах незароблених премій		1184	-	-
інших страхових резервах		1184	-	-
Інші оборотні активи		1190	282	-
<b>Усього за розділом II</b>		<b>1195</b>	<b>3 435 729</b>	<b>4 332 452</b>
III. Необоротні активи, утримувані для продажу, та групи вибуття		1200	-	-
<b>Баланс</b>		<b>1300</b>	<b>15 754 920</b>	<b>23 101 706</b>



Пасив	Примітки	Код рядка	На початок звітного періоду	На кінець звітного періоду
1	2	3	4	5
<b>I. Власний капітал</b>				
Зареєстрований (пайовий) капітал	28	1400	4 654	4 654
Внески до незареєстрованого статутного капіталу		1401	-	-
Капітал у дооцінках		1405	-	-
Додатковий капітал	29	1410	27 301	27 301
Емісійний дохід		1411	-	-
Накопичені курсові різниці		1412	-	-
Резервний капітал		1415	-	-
Нерозподілений прибуток (непокритий збиток)		1420	6 484 117	9 476 353
Неоплачений капітал		1425	-	-
Вилучений капітал		1430	-	-
Інші резерви		1435	-	-
<b>Усього за розділом I</b>		<b>1495</b>	<b>6 516 072</b>	<b>9 508 308</b>
<b>II. Довгострокові зобов'язання і забезпечення</b>				
Відстрочені податкові зобов'язання		1500	-	-
Пенсійні зобов'язання		1505	-	-
Довгострокові кредити банків	30	1510	1 454 745	1 912 643
Інші довгострокові зобов'язання	30	1515	2 332 885	3 424 357
Довгострокові забезпечення		1520	-	-
Довгострокові забезпечення витрат персоналу		1521	-	-
Цільове фінансування		1525	-	-
Благодійна допомога		1526	-	-
Страхові резерви		1530	-	-
у тому числі:				
резерв довгострокових зобов'язань		1531	-	-
резерв збитків або резерв належних виплат		1532	-	-
резерв незароблених премій		1533	-	-
Інші страхові резерви		1534	-	-
Інвестиційні контракти		1535	-	-
Призовий фонд		1540	-	-
Резерв на виплату джек-поту		1545	-	-
<b>Усього за розділом II</b>		<b>1595</b>	<b>3 787 630</b>	<b>5 337 000</b>
<b>III. Поточні зобов'язання і забезпечення</b>				
Короткострокові кредити банків	30	1600	76 000	-
Векселі видані		1605	-	-
Поточна кредиторська заборгованість за довгостроковими зобов'язаннями	30	1610	2 368 731	3 393 971
Поточна кредиторська заборгованість за товари, роботи, послуги	31	1615	1 259 484	1 857 488
Поточна кредиторська заборгованість за розрахунками з бюджетом	32	1620	570 842	655 332
у тому числі з податку на прибуток	32	1621	92 053	113 522
розрахунками зі страхування		1625	77 644	85 122
Поточна кредиторська заборгованість за розрахунками з оплати праці		1630	419 219	595 758
Поточна кредиторська заборгованість за одержаними авансами		1635	49 736	64 885
Поточна кредиторська заборгованість за розрахунками з учасниками	34	1640	6 500	883 928



Пасив	Примітки	Код рядка	На початок звітного періоду	На кінець звітного періоду
Поточна кредиторська заборгованість із внутрішніх розрахунків		1645	-	-
Поточна кредиторська заборгованість за страховою діяльністю		1650	-	-
Поточні забезпечення	33	1660	435 264	695 705
Доходи майбутніх періодів		1665	-	-
Відстрочені комісійні доходи від перестраховиків		1670	-	-
Інші поточні зобов'язання	35	1690	187 798	24 209
<b>Усього за розділом III</b>		<b>1695</b>	<b>5 451 218</b>	<b>8 256 398</b>
<b>IV. Зобов'язання, пов'язані з необоротними активами, утримуваними для продажу, та вибуття</b>		<b>1700</b>	-	-
<b>V. Чиста вартість активів недержавного пенсійного фонду</b>		<b>1800</b>	-	-
<b>Баланс</b>		<b>1900</b>	<b>15 754 920</b>	<b>23 101 706</b>

Підписано і затверджено до випуску від імені ТОВ Нова Пошта 22 березня 2024 року.

Трифчук Євген Олександрович  
Директор операційний

Шевченко Аліна Іванівна  
Головний бухгалтер

Примітки, що додаються, є невід'ємною частиною окремої фінансової звітності.

## ДОДАТОК В

## Звіт про фінансовий результат



ТОВАРИСТВО З ОБМЕЖЕНОЮ ВІДПОВІДАЛЬНІСТЮ  
Підприємство "НОВА ПОШТА" \_\_\_\_\_ Дата (рік, місяць, число)  
(найменування) \_\_\_\_\_ за ЄДРПОУ

Рік		
2023	01	01
31316718		

Скорочений звіт про фінансовий результат (Звіт про сукупний дохід)  
За 2022 рік

## I. Фінансові результати

Форма №2 Код за ДКУД

1801003

Стаття	Примітки	Код ряду	За звітний період	За аналогічний період попереднього року
1	2	3	4	5
Чистий дохід від реалізації продукції (товарів, робіт, послуг)	5	2000	23 687 034	20 843 502
Чисті зароблені страхові премії		2010	-	-
премії підписані, валова сума		2011	-	-
премії, передані у перестраховування		2012	-	-
зміна резерву незароблених премій, валова сума		2013	-	-
зміна частки перестрахованих у резерві незароблених премій		2014	-	-
Собівартість реалізованої продукції (товарів, робіт, послуг)	6	2050	(19 276 532)	(16 441 004)
Чисті понесені збитки за страховими випадками		2070	-	-
<b>Валовий:</b>				
прибуток		2090	4 410 502	4 402 498
збиток		2095	-	-
Дохід (витрати) від зміни у резерві довгострокових зобов'язань		2105	-	-
Дохід (витрати) від зміни інших страхових резервів		2110	-	-
зміна інших страхових резервів, валова сума		2111	-	-
зміна частки перестрахованих в інших страхових резервах		2112	-	-
Інші операційні доходи	7	2120	696 168	202 834
у тому числі:				
дохід від зміни вартості активів, які оцінюються за справедливою вартістю		2121	-	-
дохід від первісного визнання біологічних активів і сільськогосподарської продукції		2122	-	-
дохід від використання коштів, вивільнених від оподаткування		2123	-	-
Адміністративні витрати	8	2130	(1 673 172)	(1 923 703)
Витрати на збут	9	2150	(439 130)	(561 844)
Інші операційні витрати	10	2180	(463 951)	(508 590)
у тому числі:				
витрати від зміни вартості активів, які оцінюються за справедливою вартістю		2181	-	-
витрати від первісного визнання біологічних активів і сільськогосподарської продукції		2182	-	-
<b>Фінансовий результат від операційної діяльності:</b>				
прибуток		2190	2 530 417	1 611 195



Стаття	Примітки	Код рядка	За звітний період	За аналогічний період попереднього року
збиток		2195	-	-
Дохід від участі в капіталі		2200	-	-
Інші фінансові доходи	11	2220	1 138 698	1 814 806
Інші доходи		2240		
<i>у тому числі:</i>				
дохід від благодійної допомоги		2241	-	-
Фінансові витрати	12	2250	(887 690)	(630 813)
Втрати від участі в капіталі		2255	-	-
Інші витрати	13	2270	(391 073)	(256)
Прибуток (збиток) від впливу інфляції на монетарні статті		2275	-	-
<b>Фінансовий результат до оподаткування:</b>				
прибуток		2290	2 390 352	2 794 933
збиток		2295	-	-
(Витрати)/дохід з податку на прибуток	14	2300	(254 382)	(194 613)
Прибуток/(збиток) від припиненої діяльності після оподаткування		2305	-	-
<b>Чистий фінансовий результат:</b>				
прибуток		2350	2 135 960	2 600 320
збиток		2355	-	-

#### II. Сукупний дохід

Стаття	Примітки	Код рядка	За звітний період	За аналогічний період попереднього року
1	2	3	4	5
Дооцінка/(уцінка) необоротних активів		2400	-	-
Дооцінка/(уцінка) фінансових інструментів		2405	-	-
Накопичені курсові різниці		2410	-	-
Частка іншого сукупного доходу асоційованих та спільних підприємств		2415	-	-
Інший сукупний дохід		2445	-	-
Інший сукупний дохід до оподаткування		2450	-	-
Податок на прибуток, пов'язаний з іншим сукупним доходом		2455	-	-
Інший сукупний дохід після оподаткування		2460	-	-
<b>Сукупний дохід (сума рядків 2350, 2355 та 2460)</b>		<b>2465</b>	<b>2 135 960</b>	<b>2 600 320</b>

#### III. Елементи операційних витрат

Назва статті	Примітки	Код рядка	За звітний період	За аналогічний період попереднього року
1	2	3	4	5
Матеріальні витрати		2500	3 790 551	2 133 966
Витрати на оплату праці		2505	5 345 909	5 742 731
Відрахування на соціальні заходи		2510	1 131 262	1 213 180



Стаття	Примітки	Код рада	За звітний період	За аналогічний період попереднього року
Амортизація		2515	1 769 538	1 406 327
Інші операційні витрати		2520	9 815 575	8 939 137
<b>Разом</b>		<b>2550</b>	<b>21 852 785</b>	<b>19 435 141</b>

#### IV. Розрахунок показників прибутковості акцій

Назва статті	Примітки	Код рада	За звітний період	За аналогічний період попереднього року
1	2	3	4	5
Середньорічна кількість простих акцій		2600	-	-
Скоригована середньорічна кількість простих акцій		2605	-	-
Чистий прибуток (збиток) на одну просту акцію		2610	-	-
Скоригований чистий прибуток (збиток) на одну просту акцію		2615	-	-
Дивіденди на одну просту акцію		2650	-	-



Бул'ва Слєдівська, 10  
Директор

Щеменко Ар'єна Іванівна  
Головний бухгалтер





ТОВАРИСТВО З ОБМЕЖЕНОЮ ВІДПОВІДАЛЬНІСТЮ  
Підприємство "НОВА ПОШТА" \_\_\_\_\_ Дата (рік, місяць, число)  
(найменування) \_\_\_\_\_ за ЄДРПОУ/

Коди		
2024	01	01
31316718		

Окремий звіт про фінансові результати (Звіт про сукупний дохід)  
За 2023 рік

I. Фінансові результати

Форма N2 Код за ДКУД

1801003

Стаття	Примітки	Код рядка	За звітний період	За аналогічний період попереднього року
1	2	3	4	5
Чистий дохід від реалізації продукції (товарів, робіт, послуг)	5	2000	36 468 879	23 687 034
Чисті зароблені страхові премії		2010	-	-
<i>премії підписані, валова сума</i>		2011	-	-
<i>премії, передані у перестраховання</i>		2012	-	-
<i>зміна резерву незароблених премій, валова сума</i>		2013	-	-
<i>зміна частки перестраховиків у резерві незароблених премій</i>		2014	-	-
Собівартість реалізованої продукції (товарів, робіт, послуг)	6	2050	(28 625 037)	(19 276 532)
Чисті понесені збитки за страховими виплатами		2070	-	-
<b>Валовий:</b>				
прибуток		2090	7 843 842	4 410 502
збиток		2095	-	-
<i>Дохід (витрати) від зміни у резервах довгострокових зобов'язань</i>		2105	-	-
<i>Дохід (витрати) від зміни інших страхових резервів</i>		2110	-	-
<i>зміна інших страхових резервів, валова сума</i>		2111	-	-
<i>зміна частки перестраховиків в інших страхових резервах</i>		2112	-	-
Інші операційні доходи	7	2120	581 274	826 191
у тому числі:				
<i>дохід від зміни вартості активів, які оцінюються за справедливою вартістю</i>		2121	-	-
<i>дохід від первісного визнання біологічних активів і сільськогосподарської продукції</i>		2122	-	-
<i>дохід від використання коштів, вивільнених від оподаткування</i>		2123	-	-
Адміністративні витрати	8	2130	(2 985 829)	(1 673 172)
Витрати на збут	9	2150	(856 282)	(439 130)
Інші операційні витрати	10	2180	(774 662)	(593 974)
у тому числі:				
<i>витрати від зміни вартості активів, які оцінюються за справедливою вартістю</i>		2181	-	-
<i>витрати від первісного визнання біологічних активів і сільськогосподарської продукції</i>		2182	-	-
<b>Фінансовий результат від операційної діяльності:</b>				
прибуток		2190	3 808 343	2 530 417



Стаття	Примітки	Код рядка	За звітний період	За аналогічний період попереднього року
збиток		2195	-	-
Дохід від участі в капіталі		2200	-	-
Інші фінансові доходи	11	2220	2 706 514	1 138 698
Інші доходи	13	2240	29 003	-
<i>у тому числі:</i>				
дохід від благодійної допомоги		2241	-	-
Фінансові витрати	12	2250	(1 248 217)	(887 690)
Втрати від участі в капіталі		2255	-	-
Інші витрати	13	2270	(857 468)	(391 073)
Прибуток (збиток) від впливу інфляції на монетарні статті		2275	-	-
<b>Фінансовий результат до оподаткування:</b>				
прибуток		2290	4 438 175	2 390 352
збиток		2295	-	-
(Витрати)/дохід з податку на прибуток	14	2300	(471 019)	(254 392)
Прибуток/(збиток) від припиненої діяльності після оподаткування		2305	-	-
<b>Чистий фінансовий результат:</b>				
прибуток		2350	3 967 156	2 135 960
збиток		2355	-	-

### II. Сукупний дохід

Стаття	Примітки	Код рядка	За звітний період	За аналогічний період попереднього року
1	2	3	4	5
Дооцінка/(уцінка) необоротних активів		2400	-	-
Дооцінка/(уцінка) фінансових інструментів		2405	-	-
Накопичені курсові різниці		2410	-	-
Частка іншого сукупного доходу асоційованих та спільних підприємств		2415	-	-
Інший сукупний дохід		2445	-	-
Інший сукупний дохід до оподаткування		2450	-	-
Податок на прибуток, пов'язаний з іншим сукупним доходом		2455	-	-
Інший сукупний дохід після оподаткування		2460	-	-
<b>Сукупний дохід (сума рядків 2350, 2355 та 2460)</b>		<b>2465</b>	<b>3 967 156</b>	<b>2 135 960</b>



## III. Елементи операційних витрат

Назва статті	Примітки	Код рядка	За звітний період	За аналогічний період попереднього року
1	2	3	4	5
Матеріальні затрати		2500	3 522 561	3 790 551
Витрати на оплату праці		2505	8 491 614	5 345 909
Відрахування на соціальні заходи		2510	1 724 662	1 131 262
Амортизація		2515	2 317 382	1 769 538
Інші операційні витрати		2520	17 185 591	9 945 548
<b>Разом</b>		<b>2550</b>	<b>33 241 810</b>	<b>21 982 808</b>

## IV. Розрахунок показників прибутковості акцій

Назва статті	Примітки	Код рядка	За звітний період	За аналогічний період попереднього року
1	2	3	4	5
Середньорічна кількість простих акцій		2600	-	-
Скоригована середньорічна кількість простих акцій		2605	-	-
Чистий прибуток (збиток) на одну просту акцію		2610	-	-
Скоригований чистий прибуток (збиток) на одну просту акцію		2615	-	-
Дивіденди на одну просту акцію		2650	-	-

Ташук Євген Олександрович  
Директор операційний

Шевченко Ліна Іванівна  
Головний бухгалтер